




Meidän tupa Kirsikkapuistossa

KIVIJÄRVEN KUNTA

TILINPÄÄTÖS VUODELTA 2020



Kivijärven kunnan toimintakertomus 2020

Versio 84

Y:\TOIMINTAKERTOMUKSET\Toimintakertomus_2020.docx



1	Tulos- ja rahoituslaskelma ja niiden tunnusluvut.....	6
1.1	TASETARKASTELU	9
1.2	KONSERNIRAKENNE.....	11
2	TULOKSEN KÄSITTELY	16
3	YLEISKATSAUS	17
3.1	Kivijärven väestökehitys	17
3.2	Työllisyys Kivijärvellä.....	18
3.4	Konserni.....	21
3.5	Sisäinen valvonta	21
4	TALOUSKATSAUS	23
4.1	Tulokehitys	23
4.2	Menokehitys	23
4.3	Investoinnit.....	24
4.4	Rahoitus.....	24
4.6	Talouden tasapainotus	25
4.7	Talousarvion sitovuus.....	25
4.8	Toteutumisen seuranta ja raportointi	25
5	KÄYTTÖTALOUSOSA.....	26
5.1	HALLINTO-OSASTO	27
100	YLEISHALLINTO	28
120	YRITYS- JA ELINKEINO	30
130	TIETOHALLINTO	32
140	LASKUTETTAVAT	34
5.2	SOSIAALI JA TERVEYS	35
5.3	SIVISTYSOSASTO	38
300	SIVISTYSHALLINTO	39
310	VARHAISKASVATUS	42
330	PERUSKOULUTUS.....	44
340	MUU KOULUTUS.....	47
350	KIRJASTOTOIMI	49
360	KULTTUURITOIMI.....	52
037	VAPAA-AIKATOIMI	54
5.4	TEKNINEN LAUTAKUNTA.....	59
400	TEKNINEN HALLINTO	60
410	KAAVOITUS.....	62
420	YMPÄRISTÖNSUOJELU JA RAKENNUSVALVONTA	64



430	LIIKENNEVÄYLÄT JA YLEISET ALUEET	66
440	PALOTOIMI	68
450	KIINTEISTÖTOIMI	70
460	RUOKAHUOLTO	72
470	INFRA-TUKIPALVELUT	74
6	Tuloslaskelmaosan toteutumisvertailu	76
6.1	Käyttötalous toteutumisvertailu, menot	77
6.2	Käyttötalous toteutumisvertailu, tulot	78
6.3	Käyttötalouden toteutumisvertailu, sisäiset menot	79
6.4	Käyttötalouden toteutumisvertailu, sisäiset tulot	80
6.5	Verotulojen ja valtionosuuksien toteutumisvertailu	81
6.6	Investointien toteutumisvertailu, menot	82
6.7	Investointien toteutumisvertailu, tulot	83
6.8	Rahoituslaskelman toteutumisvertailu	84
6.9	Yhteenvedo valtuuston hyväksymien sitovien erien toteutumisvertailusta	85
7	Tilinpäätöslaskelmat	86
7.1	TILINPÄÄTÖksen laatimista KOSKEVAT LIITETIEDOT Virhe. Kirjanmerkkiä ei ole määritetty.	
7.2	VESIHUOLTOLAITOS	110
7.3	LUETTELO KÄYTETYISTÄ TILIKIRJOISTA	114
7.4	LUETTELO KÄYTETYISTÄ TOSITELAJEISTA	115
8	TILINPÄÄTÖKSEN ALLEKIRJOITUS	116



KUNNANJOHTAJAN KATSAUS

Toimet koronaviruksen selättämiseksi jatkuivat kertomusvuoden aikana niin, että toiveet rokotteiden valmistumiseksi olivat korkealla. Rokotukset aloitettiin kuluvan vuoden alussa tahdin ollessa varsin verkkainen johtuen rokotteiden rajallisesta saatavuudesta. Koulutyö suoritettiin kevään mittaan etäopetuksessa asettaen niin henkilöstölle kuin koululaisillekin ennen kokemattoman haasteen oppivelvollisuuden suorittamiseen yhdistettynä opetushenkilöstön syksyiseen lomautukseen. Kevään mittaan tarkentui näkemys taudin luonteesta ja Kivijärvi onnistui toimissaan niin, ettei väestöön kohdistuvia menetyksiä koettu.

Kunta on määrätietoisesti luopunut tarpeettomiksi käyneistä kiinteistöistään ja toimitiloistaan keventäen kulurakennettaan. Heitjärvellä sijaitseva Sompalan rivitalot myytiin jo aiemmin ja kertomusvuonna myytiin samalla kylällä toimintakeskuksena toiminut Putkinotkon kiinteistö. Molemmat kaupat olivat kunnan tavoitteiden mukaiset kiinteistöjen saatua uuden elämän käyttäjiensä myötä. Seuraavaksi myynnissä on keskustan tuntumassa sijaitseva nuorisotalokiinteistö nuorisotilojen siirryttyä Ahon kiinteistölle. Kunnan suuri rakennusmassa muodostaa kuluerän, jota on jatkossakin määrätietoisesti rationalisoitava talouden pitämiseksi tasapainossa. Merkitystä on myös sillä, miten sote-uudistuksen käy.

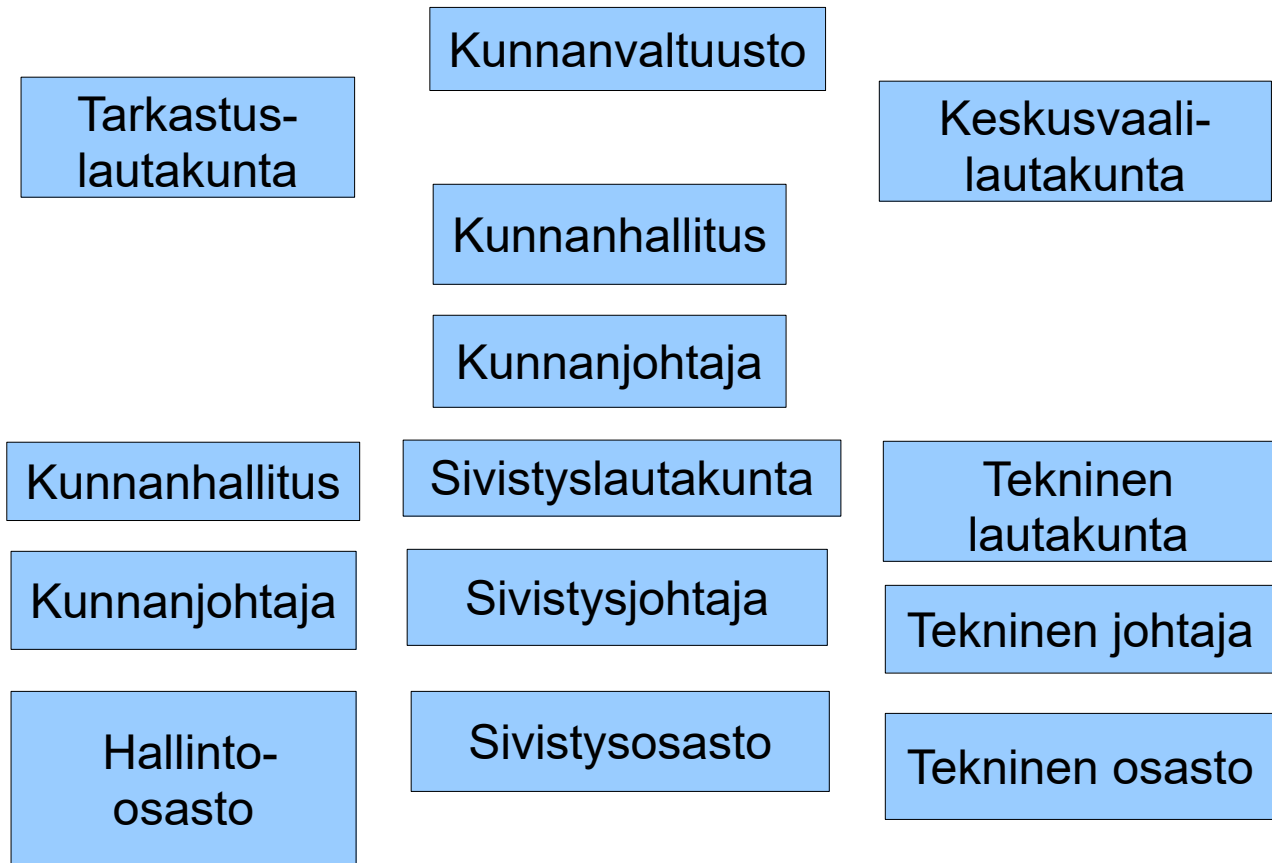
Uutta rakennuskantaa edustaa Peltokankaan matkailualueelle rakennettu Niliaitta-pylväsmökki, joka oli vuoden mittainen haastava tuotekehityshanke. Kohde on uniikki ja nostaa Kivijärven elämysmatkailun uudelle tasolle. Mökin varustelussa on hyödynnetty viimeisintä teknologiaa ja toisaalta puiden tasolla yöpyminen herättelee geenimuistoja varhaisesta kehityshistoriastamme. Rakennus on oiva näyte kivijärvisten yritysten kyvystä tuottaa korkeatasoista rakennuskantaa vaativimpienkin standardien mukaisesti.

Tiedonhallintalain tultua voimaan on kunnan tietohallinnossa yhteistyössä Joki-ICT:n kanssa tehty tietoturvaan liittyviä kehitystoimenpiteitä lain siirtymäaikaa noudattaen. Julkishallinnon toiminnot ja palvelut siirtyvät enenevässä määrin verkkoon, jolloin myös tietosuojaan ja tietoturvaan liittyvät seikat korostuvat vastaavasti.

Kivijärven kunnan taival itsenäisenä kuntana jatkuu. Kuntastrategian visio eli unelma Kivijärvestä on aktiivisten toimijoiden yhteisö, jossa kukin antaa panoksensa elinvoimaan niin kulttuurisesti, taloudellisesti kuin ekologisesti. Olemme ohjaksissa ja kaikkien kivijärvisten myötävaikutusta tarvitaan tämän kunnan tulevaisuuden rakentamiseen.



HALLINTO-ORGANISAATIO



KUNNANVALTUUSTO

1.6.2017 alkaen kunnanvaltuustossa on 15 jäsentä, loppuvuodesta 14 jäsentä ja sen poliittinen jakauma on seuraava:

Suomen Keskusta	9 valtuutettua
Suomen Sosiaalidemokraattinen puolue	4 valtuutettua 31.10.saakka
	3 valtuutettua (1.11.2020 alk.)
Kansallinen kokoomus	2 valtuutettua

Puheenjohtaja	Eeva-Liisa Tobiasson, Keskusta
I varapuheenjohtaja	Jussi Korpi, Keskusta
II varapuheenjohtaja	Antti Urpilainen, SDP



KUNNANHALLITUS

1.6.2017 alkaen kunnanhallituksessa oli 7 jäsentä ja sen puheenjohtajat ovat seuraavat:

Puheenjohtaja	Erkki Leppänen, Keskusta
I varapuheenjohtaja	Risto Holm, SDP
II varapuheenjohtaja	Kari Holm, Kokoomus

Kunnanhallituksen esittelijänä toimii kunnanjohtaja Pekka Helppikangas.

LAUTAKUNNAT

Lautakuntien puheenjohtajat ja esittelijät

Sivistyslautakunta	Puheenjohtaja I Varapuheenjohtaja II Varapuheenjohtaja Esittelijä	Riitta Sarén (Keskusta) Antti Urpilainen (SDP) Maire Hautanen (Keskusta) Pirkko Oinonen, sivistysjohtaja
Tekninen lautakunta	Puheenjohtaja I Varapuheenjohtaja II Varapuheenjohtaja Esittelijä	Olavi Hakkarainen (Keskusta) Antti Urpilainen (SDP) Timo Minkkinen (Keskusta) Jukka Hertteli, tekninen johtaja
Tarkastuslautakunta	Puheenjohtaja Varapuheenjohtaja	Teuvo Rekonen (Keskusta) Antti Urpilainen (SDP)
Keskusvaalilautakunta	Puheenjohtaja Varapuheenjohtaja Sihteeri	Antti Urpilainen (SDP) Olavi Hakkarainen (Keskusta) Päivi Sagulin



1 TULOS- JA RAHOITUSLASKELMA JA NIIDEN TUNNUSLUVUT

TULOSLASKELMA JA SEN TUNNUSLUVUT		
Tilinpäätös 2020	2020	2019
Ulkoiset tapahtumat	1 000 €	1 000 €
Toimintatuotot	1 559	1 537
Myyntituotot	761	754
Maksutuotot	41	46
Tuet ja avustukset	36	19
Muut toimintatuotot	721	718
Toimintakulut	-9 195	-9 684
Henkilöstökulut	-1 916	-2 033
Palvelujen ostot	-6 425	-6 561
Aineet, tarvikkeet ja tavarat	-586	-699
Avustukset	-145	-121
Muut toimintakulut	-123	-270
Toimintakate	-7 636	-8 147
Verotulot	3 894	3 571
Valtionosuudet	5 128	4 636
Korkotuotot	0	0
Muut rahoitustuotot	3	4
Korkokulut	-35	-33
Muut rahoituskulut	-6	-1 711
Vuosikate	1 348	-1 680
Poistot	-584	-620
Arvonlennukset	-115	
Tilikauden tulos	649	-2 300
Poistoeron muutos	20	20
Varausten muutos		
Tilikauden yli-/alijäämä	669	-2 280
Tuloslaskelman tunnusluvut		
Toimintatuotot/Toimintakulut %	16,95	15,87
Vuosikate/Poistot %	192,89	-270,84
Vuosikate €/asukas	1216,94	-1534,45
Asukasmäärä	1108	1095



RAHOITUSLASKELMA JA SEN TUNNUSLUVUT		
Tilinpäätös 2020	2020	2019
	1000 €	1000 €
Toiminnan rahavirta		
Vuosikate	1 349	-1 680
Satunnaiset erät		
Tulorahoituksen korjaukset	-1 750	1 830
Investointien rahavirta		
Investoinnit	-442	-274
Rahoitusosuudet investointimenoihin	197	101
Pysyvien vastaavien hyöd. Luovutustulot	3	146
Pysyvien vast. Hyöd. Myyntivoitot	40	-119
Toiminnan ja investointien rahavirta	-603	4
Rahoituksen rahavirta		
Antolainauksen muutokset		
Antolainasaamisten lisäys	-42	
Lainakannan muutokset		
Pitkäaikaisten lainojen lisäys	1 708	
Pitkäaikaisten lainojen vähennys	-365	-308
Lyhytaikaisten lainojen muutos		
Oman pääoman muutokset		
Muut maksuvalmiuden muutokset		
Toimeksiantojen var. Ja po:n muutokset	1	
Vaihto-omaisuuden muutokset	3	-5
Pitkäaikaisten saamisten muutos		
Lyhytaikaisten saamisten muutokset	21	-102
Korottomien pa ja la velkojen muutos	58	-144
Rahoituksen rahavirta	1 384	-559
Rahavarojen muutos	781	-555
Rahavarat 31.12.	1 706	925
Rahavarat 1.1.	-925	-1 480
Rahavarojen muutos	781	-555
Tunnusluvut		
Toim. Ja inv. Rahavirran kert. 5 v. (1000 €)	-147	-2012
Investointien tulorahoitus %	551,5	-972,12
Lainanhoitokate	3,06	-4,84
Kassavarat 31.12. (1000 €)	1706	925
Kassasta maksut (1000 €)	10085	12010
Kassan riittävyys pv	62	28
Asukasluku	1108	1095



Investointien tulorahoitus kertoo kuinka paljon investointien omahankintamenosta on rahoitettu tulorahoituksella.

Pääomamenojen tulorahoitus osoittaa vuosikatteen prosentuaalisen osuuden investointien omahankintamenon, antolainojen lisäyksen ja lainanlyhennysten yhteismäärästä.

Lainakantaa laskettaessa huomioidaan vieras pääoma lukuun ottamatta saatuja ennakoita sekä lyhytaikaisen vieraan pääoman osto- ja siirtovelkoja.

Lainanhoitokate kertoo kunnan tulorahoituksen riittävyyden vieraan pääoman korkojen ja lyhennysten maksuun. Tulorahoitus riittää lainojen hoitoon, jos tunnusluku on 1 tai suurempi. Kun se on alle 1, joudutaan vieraan pääoman hoitoon ottamaan lisälainaa, realisoimaan omaisuutta tai vähentämään toimintapääomaa.

Tulorahoituksen riittävyyttä voidaan arvioida siten, että useamman tilikauden tarkastelujaksolla tuloslaskelmaan merkittyjen tulojen tulisi kattaa tuloslaskelmaan merkityt menot.

Ylijäämäinen tai vahvistuva talous = vuosikate – pitkäaikaisten lainojen lyhennykset – korvausinvestoinnit > 0

Tasapainossa oleva talous = vuosikate = suunnitelmapoistot tai korvausinvestoinnit

Heikkenevä talous = Vuosikate positiivinen, tilikauden tulos negatiivinen

Kriisitalous = Vuosikate negatiivinen

Edellisen tilikauden vuosikate ja tulos olivat alijäämäisiä, joten parempaan suuntaan ollaan menossa. Kunnan taloutta rasittaa tulopohjan vähäinen kasvu.



1.1 TASETARKASTELU

TASE JA SEN TUNNUSLUVUT					
Tilinpäätös 2020	2020	2019	Tilinpäätös 2020	2020	2019
Vastaavaa	1000 €	1000 €	Vastattavaa	1000 €	1000€
PYS. VASTAAVAT YHT.	9 080	9 496	OMA PÄÄOMA	5 200	4 530
Aineettomat hyödykkeet	23	8	Peruspääoma	3 687	3 687
Muut pitkävaik. Hyödykkeet	23	8	Edellisten tilik. yli/alijäämä	843	3 123
Aineelliset hyödykkeet	7 024	7 381	Tilikauden yli/alijäämä	670	-2 280
Maa- ja vesialueet	1 078	1 080	POISTOERO JA	304	324
Rakennukset	4 744	5 006	VAPAAEHT. VARAUKSET		
Kiinteät rakenteet ja laitteet	1 138	1 205	Poistoero	304	324
Koneet ja kalusto	64	68	Vapaaehtoiset varaukset		
Enn.maksut ja kesk.er. hank.	0	22	PAKOLLISET VARAUKSET	0	1 711
Sijoitukset	2 033	2 107	Muut pakolliset varaukset	0	1 711
Osakkeet ja osuudet	1 631	1 747	TOIMEKSIANTOJEN VARAT		
Muut lainasaamiset	402	360	Lahjoitusrah. erityiskatteet	65	66
			Muut toimeksiantojen varat	0	0
			VIERAS PÄÄOMA	5 879	4 477
TOIMEKSIANTOJEN VARAT	65	66	Pitkäaikainen	4 863	3 634
Lahjoitusrah. erityiskatteet	65	66	Lainat rahoitus- ja vak.laitok.	4 691	3 462
Muut toimeksiantojen varat	0	0	Lainat julkisyhteisöiltä	172	172
			Lyhytaikainen	1 016	843
VAIHTUVAT VASTAAVAT	2 311	1 553	Lainat rahoitus- ja vak.laitok.	422	308
Vaihto-omaisuus	26	28	Saadut ennakot	0	0
Aineet ja tarvikkeet	26	28	Ostovelat	202	212
Saamiset	579	600	Muut velat	39	38
Lyhytaikaiset saamiset	579	600	Siirtovelat	353	285
Myyntisaamiset	328	333	VASTATTAVAA YHTEENSÄ	11 456	11 115
Lainasaamiset	0	42			
Muut saamiset	251	225			
Siirtosaamiset	0	0			
Rahat ja pankkisaamiset	1 706	925	TASEEN TUNNUSLUVUT		
VASTAAVAA YHTEENSÄ	11 456	11 115			
			Omavaraisuusaste,%	48,04	43,67
			Suht. velkaantuneisuus -%	55,56	45,95
			Velat ja vastuut %	55,61	45,97
			Kertynyt ylijäämät 1000 €	1513	843
			Kertynyt ylijäämät €/ as.	1365	770
			Lainakanta 31.12., 1000 €	5286	3942
			Laina €/asukas	4770	3600
			Lainasaamiset 31.12. 1000 €	402	360
			Asukasmäärä	1108	1095



Omavaraisuusaste mittaa kunnan vakavaraisuutta ja kykyä selviytyä sitoumuksista pitkällä tähtäyksellä. Kivijärven kunnan omavaraisuusaste on 48,04 %.

Suhteellinen velkaantuneisuus kertoo kuinka paljon kunnan käyttötuloista tarvittaisiin vieraan pääoman takaisinmaksuun. Kivijärvellä suhteellinen velkaantuneisuus vuonna 2017 49,92 % ja vuonna 2018 49,74 % ja vuonna 2019 45,95 %. Vuonna 2020 suhteellinen velkaantuneisuus oli 55,56 %

KUNNAN KOKONAISTULOT JA MENOT 2020					
TULOT	1 000	%	MENOT	1 000	%
Varsinainen toiminta			Varsinainen toiminta		
Toimintatuotot	1 559	14,5	Toimintakulut	9 194	91,2
Verotulot	3 894	36,1	Korkokulut	35	0,3
Valtionosuudet	5 128	47,6	Muut rahoituskulut	1 716	17,0
Korkotuotot	0	0,0	Satunnaiset kulut		
Muu rahoitustuotot	3	0,0	Pakollisten var. Purku	-1 711	-17,0
Tulorahoituksen korjauser.			Pysyvien vastaavien hyö-		
Pakollisen var. purku	-1 711	-15,9	dykkeiden myyntitappiot		
Pysyvien vastaavien hyö-			Investoinnit		
dykkeiden myyntivoitot	-40	-0,4	Investointimenot	442	4,4
Investoinnit			Rahoitus		
Rahoitusosuudet inv.men.	197	1,8	Antolainasaamisten lisäys	42	0,4
Pysyvien vastaavien hyö-			Pitkäaikaisten lainojen väh.	365	3,6
dykkeiden luovutustulot	43	0,4	Lyhytaikaisten lainojen väh.		
Rahoitus			Oman pääoman vähennys		
Antolainasaamisten väh.			Kokonaismenot yhteensä	10 083	100
Pitkäaikaisten lainojen lis.	1 708	15,8			
Lyhytaikaisten lainojen lis.					
Oman pääoman lisäykset					
Kokonaistulot yhteensä	10 781	100			



1.2 KONSERNIRAKENNE

	Konsernitilinpäätökseen yhdistelty (kpl)	
Kunta		
Tytäryhteisöt		
Kiinteistö- ja asuntoyhtiöt	3	
Muut yhtiöt	1	
Kuntayhtymät	4	
Yhteensä	8	
Tytäryhteisöt		
Asunto Oy Tiaisniemi	100 %	
Kiinteistö Oy Kivijärven Virastotalo	90 %	
Kivijärven Vuokratalot Oy	100 %	
Suomenselän Lentokenttä Oy	59 %	
Kuntayhtymät		
Keski-Suomen liitto	0,35 %	
Keski-Suomen Sairaanhoidopiiri	0,98 %	
Pohjoisen Keski-Suomen Oppimiskeskus	1,99 %	
SoTe Kuntayhtymä	6,68 %	



KONSERNITULOSLASKELMA		
Tilinpäätös 2020	2020	2019
	1 000 €	1 000 €
Toimintatuotot	10 608	10 550
Toimintakulut	-18 452	-18 983
TOIMINTAKATE	-7 844	-8 433
Verotulot	3 894	3 571
Valtionosuudet	5 474	4 938
Rahoitustuotot ja -kulut	-43	-1 738
Korkotuotot	4	6
Muut rahoitustuotot	6	8
Korkokulut	-44	-39
Muut rahoituskulut	-9	-1 713
VUOSIKATE	1 481	-1 662
Poistot	-1 004	-924
TILIKAUDEN TULOS	477	-2 586
Satunnaiset erät	0	0
TILIKAUDEN TULOS	477	-2 586
Tilinpäätössiirrot	0	0
Laskennalliset verot	-3	-2
TILIKAUDEN YLIJÄÄMÄ (ALIJÄÄMÄ)	474	-2 588
Tunnusluvut		
Toim.t./toim.kulut %	57,49	55,58
Vuosikate/poistot %	147,51	-179,78
Vuosikate €/as.	1 336	-1 518
Asukasluku	1108	1095



KONSERNIRAHOITUSLASKELMA		
Tilinpäätös 2020	2020	2019
	1000 €	1000 €
Toiminnan rahavirta		
Vuosikate	1 480	-1 662
Satunnaiset erät		
Tulorahoituksen korjausevät	-1 755	1 847
Investointien rahavirta		
Investoinnit	-1 545	-1 642
Rahoitusosuudet investointimenoihin	273	102
Pysyvien vastaavien hyödykkeiden		
Luovutustulot	67	27
Pysyvien vast. Hyöd. Myyntivoitot	40	
Toiminnan ja investointien rahavirta	-1 440	-1 328
Rahoituksen rahavirta		
Antolainauksen muutokset		
Antolainasaamisten lisäykset/vähennykset	-42	0
Lainakannan muutokset		
Pitkäaikaisten lainojen lisäys	1 391	1 106
Pitkäaikaisten lainojen vähennys	-50	-59
Lyhytaikaisten lainojen muutos	728	-309
Oman pääoman muutokset	-35	0
Muut maksuvalmiuden muutokset		
Toimeksiantojen varojen ja		
Pääomien muutokset	1	0
Vaihto-omaisuuden muutokset	-39	-9
Pitkäaikaisten saamisten muutos	0	0
Lyhytaikaisten saamisten muutokset	60	561
Korottomien pa ja la velkojen muutos	204	-387
Rahoituksen rahavirta	2 218	903
Rahavarojen muutos	778	-425
Rahavarat 31.12.	2 845	2 067
Rahavarat 1.1.	-2 067	-2 492
Rahavarojen muutos	778	-425
Tunnusluvut		
Toim. ja inv. rahavirta 1000 €	-4400	-5387
Investointien tulorahoitus %	116,34	-107,92
Lainanhoitokate	16,15	16,62
Kassan riittävyys pv	51	34
Asukasluku	1108	1095



KONSERNITASE					
Tilinpäätös 2020	2020	2019	Tilinpäätös 2020	2020	2019
Vastaavaa	1000 €	1000 €	Vastattavaa	1 000 €	1 000 €
PYSYVÄT VASTAAVAT YHT.	14 155	13 845	OMA PÄÄOMA	4 156	3 650
Aineettoman hyödykkeet	556	337	Peruspääoma	3 687	3 687
Aineettomat oikeudet	199	194	Arvonkorotusrahasto	51	51
Konserniliikearvo			Muut omat rahastot	912	919
Muut pitkävaikutteiset menot	357	143	Edellisten tilik. yli/alijäämä	-968	1 581
Ennakkomaksut			Tilikauden yli/alijäämä	474	-2 588
Aineelliset hyödykkeet	13 443	13 238	VÄHEMMISTÖOSUDET	254	254
Maa- ja vesialueet	1 661	1 662	KONSERNIRESERVI	0	0
Rakennukset	6 142	6 463	POISTOERO JA		
Kiinteät rakenteet ja laitteet'	1 147	1 215	VAP.EHT. VARAUKSET	0	0
Koneet ja kalusto	244	241	Poistoero		
Muut aineelliset hyödykkeet	5	5	Vapaaehtoiset varaukset		
Enn.maksut ja keskener.hankk.	4 244	3 652	PAKOLLISET VARAUKSET	177	1 891
Sijoitukset	156	270	Muut pakolliset varaukset	177	1 891
Osakkuusyhteisöosuudet			TOIMEKSIANT. PÄÄOMAT	89	79
Muut osakkeet ja osuudet	108	221	Valtion toimeksiannot	14	3
Muut lainasaamiset	48	49	Lahjoitusrah. pääomat	73	75
Muut saamiset			Muut toimeksiant. pääomat	2	1
TOIMEKSIANTOJEN VARAT	75	66	VIERAS PÄÄOMA	13 581	11 307
Valtion toimeksiannot	10	0	Pitkäaikainen	10 255	8 915
Lahjoitusrah. erityiskatteet	65	66	Lainat rahoitus- ja vak.laitoks.	9 028	7 638
VAIHTUVAT VASTAAVAT	4 027	3 270	Lainat julkisyhteisöiltä	1 227	1 277
Vaihto-omaisuus	120	82	Lyhytaikainen	3 326	2 392
Aineet ja tarvikkeet	93	67	Lainat rahoitus- ja vak.laitoks.	1 096	359
Keskeneräiset tuotteet	12	12	Lainat julkisyhteisöiltä	50	58
Valmiit tuotteet/Tavarat	12	2	Saadut ennakot	13	10
Muu vaihto-omaisuus	3	1	Ostovelat	837	817
Saamiset	1 062	1 121	Muut velat	136	124
Pitkäaikaiset saamiset	0	0	Siirtovelat	1 185	1 018
Muut saamiset	0	0	Laskennalliset verovelat	9	6
Lyhytaikaiset saamiset	1 062	1 121	VASTATTAVAA YHTEENSÄ	18 257	17 181
Myyntisaamiset	477	524	TASEEN TUNNUSLUVUT		
Lainasaamiset	0	0	Omavaraisuusaste,%	23,78	22,73
Laskennalliset verosaamiset	0	0	Suhteellinen velkaantuneisuus	67,93	59,28
Muut saamiset	378	356	Velat ja vastuut käyttötuloista	60,75	52,89
Siirtosaamiset	207	241	Kertynyt yli-/ alijäämä 1000 €	-494	-1 007
Rahoitusarvopaperit	349	171	Kertynyt yli-/alijäämä €/as.	-446	-920
Osakkeet ja osuudet	0		Lainakanta 31.12., 1000 €	11402	9333
Sijoitukset rahamarkkinainstrum.	314	103	Lainat/as.	10291	8524
Joukkovelkakirjalainasaamiset	35	68	Lainasaamiset 31.12., 1000 €	48	48
Rahat ja pankkisaamiset	2 496	1 896	Asukasmäärä	1108	1095
VASTAAVAA YHTEENSÄ	18 257	17 181			



KONSERNIN KOKONAISTULOT JA MENOT 2020					
TULOT	1 000	%	MENOT	1 000	%
Varsinainen toiminta			Varsinainen toiminta		
Toimintatuotot	10 608	51,3	Toimintakulut	18 452	91,6
Verotulot	3 894	18,8	Korkokulut	44	0,2
Valtionosuudet	5 474	26,5	Muut rahoituskulut	1 759	8,7
Korkotuotot	4	0,0	Satunnaiset kulut		0,0
Muu rahoitustuotot	6	0,0	Pakollisten varausten		
Satunnaiset tuotot		0,0	muutos	-1 755	-8,7
Tulorahoituksen korjauserät			Investoinnit		
Pakollisen varauksen purku	-1 755	-8,5	Investointimenot	1 545	7,7
Pysyvien vast. hyödykk.			Rahoitus		
myyntivoitot	-40	-0,2	Antolainasaamisten lisäys	42	0,2
Investoinnit			Pitkäaikaisten lainojen väh.	50	0,2
Rahoitusosuudet inv.men.	273	1,3	Lyhytaikaisten lainojen väh.		0,0
Pysyvien vastaavien hyö-			Oman pääoman vähennys	1	0,0
dykkeiden luovutustulot	107	0,5	Kokonaismenot yhteensä	20 138	100,0
Rahoitus					
Antolainasaamisten väh.	0	0,0			
Pitkäaikaisten lainojen lis.	1 391	6,7			
Lyhytaikaisten lainojen lis.	728	3,5			
Oman pääoman lisäykset		0,0			
Kokonaistulot yhteensä	20 690	100,0			



2 TULOKSEN KÄSITTELY

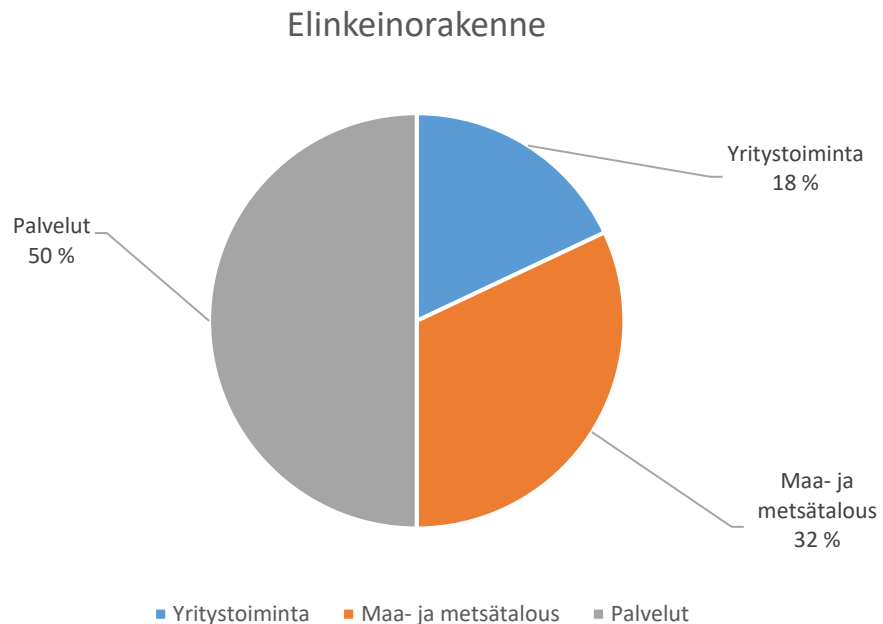
Kunnanhallitus esittää kunnanvaltuustolle tilikauden tuloksen käsittelyksi ja talouden tasapainottamista koskeviksi toimenpiteiksi, että

1. tilikauden 1.1. – 31.12.2020 tuloslaskelman mukainen ylijäämä 669.683,70 € sisältäen 20.346,65 €:n poistoeron kirjataan yli-/alijäämätilille.



3 YLEISKATSAUS

Kunnan elinkeinopolitiikka keskittyy olemassa olevan sekä uuden yritystoiminnan tukemisella ja yrittämisen edellytysten turvaamisella vaikuttamaan työpaikkojen säilymiseen ja uusien työpaikkojen syntymiseen.

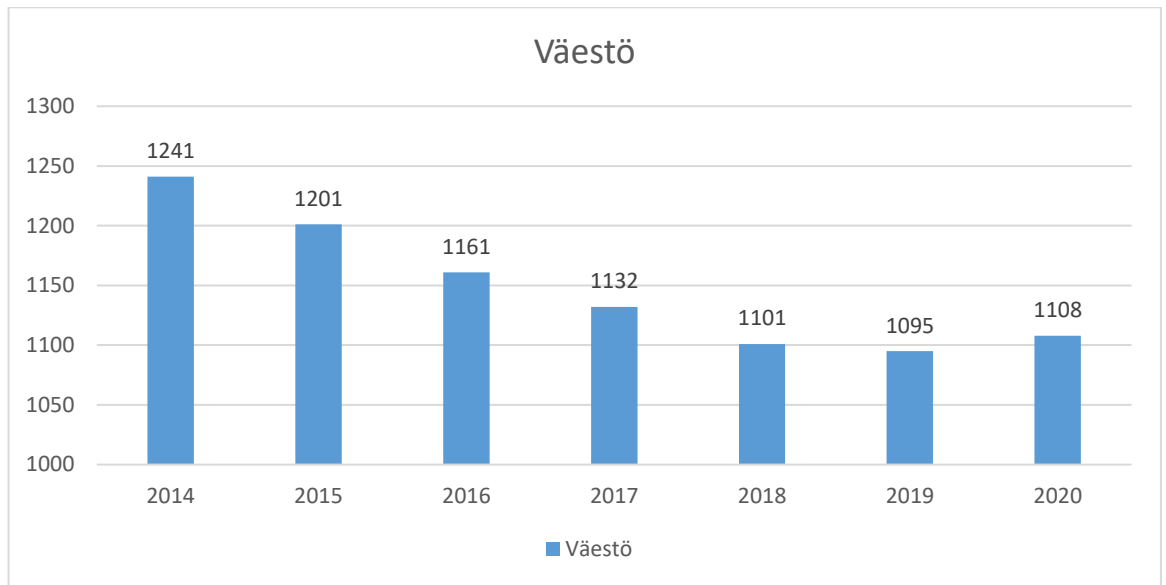


3.1 Kivijärven väestökehitys

Kivijärven kunnan kehittämisstrategia painottaa toimenpiteitä, joilla asukasluvun väheneminen saadaan pysähtymään ja jälleen nousuun.

Kunnan väestökehitys on viime vuosina ollut muuttotappiollinen. Väkiluku 31.12.2015 oli 1201 (alenema 19 hlöä), 31.12.2016 oli 1161 (alenema 40 hlöä), 31.12.2017 oli 1132 (alenema 29 hlöä), 31.12.2018 oli 1102 (alenema 31 hlö), 31.12.2019 oli 1095 (alenema 7 hloä) ja väkiluku 31.12.2020 oli 1108 (lisäys 13 hlöä).

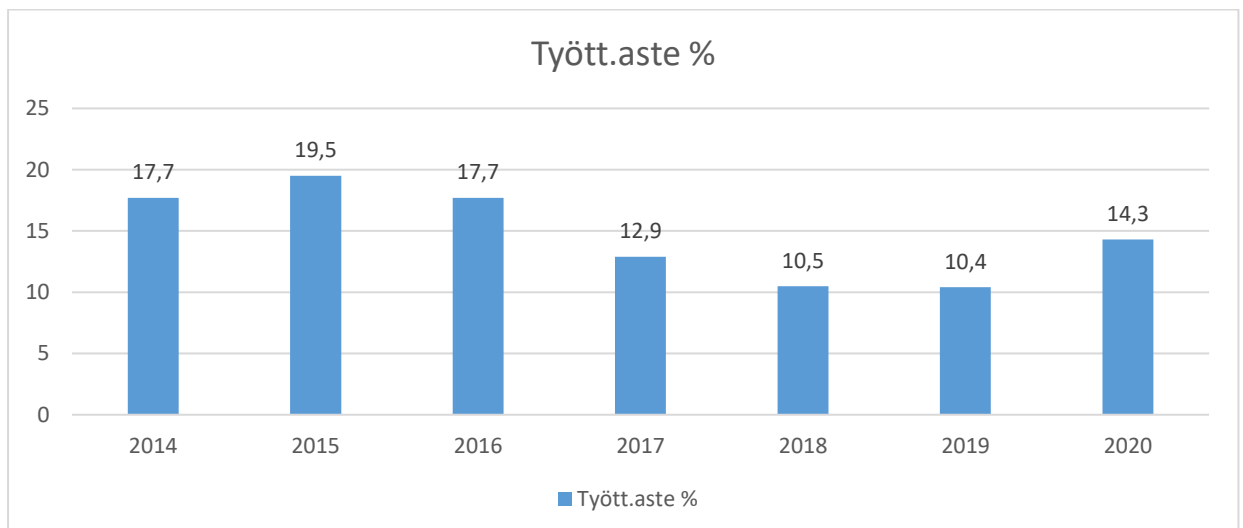
Vuonna 2020 syntyneitä oli 8, kuolleita 21, kuntien välinen tulomuutto 60, kuntien välinen lähtömuutto 37, maahanmuutto 5, maastamuutto 2 eli väestönlisäys yhteensä 13 henkeä. Väkiluku 31.12.2020 oli 1108.



3.2 Työllisyys Kivijärvellä

Kunta on panostamalla sekä elinkeinon kehittämiseen että työllisyyspoliittisiin toimenpiteisiin pyrkinyt edistämään yrittäjyyttä ja työllisyyttä. Työllisyyspoliittisen projektin tavoitteena oli työllistää ensisijaisesti ns. palkkatuen piiriin kuuluvia työttömiä, jotka ovat olleet yli 500 päivää työttöminä. Työllistämisasiointa ovat hoitaneet Saarikan kuntouttava työtoiminta ja Kannonkosken Oiva Oy. Kunta on usean vuoden ajan tukenut oppisopimuskoulutusta. Kertomusvuonna kunta tuki yhden yrityksen oppisopimusta, kunta teki yhden sopimuksen. Myös nuorten kesätyöllistäminen jatkui.

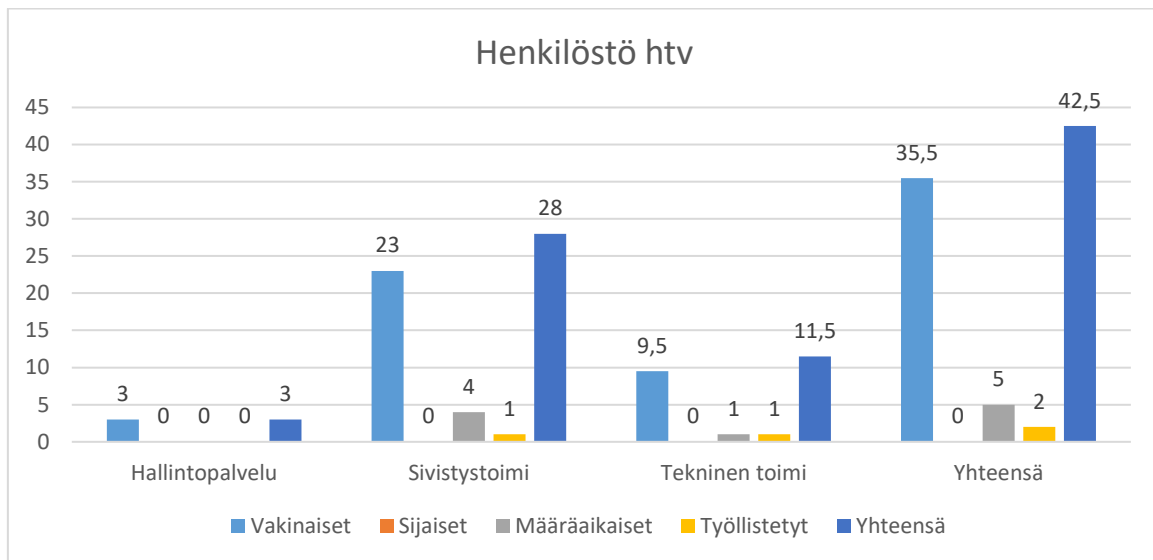
Kivijärven keskimääräinen työttömyysaste kertomusvuonna oli 10,4 % (10,4 % vuonna 2019 ja 10,5 % vuonna 2018). Valtakunnallisesti keskimääräinen työttömyysaste oli 13,0 % (9,2% vuonna 2019) ja Keski-Suomen TE -keskuksen alueella 14,6 % (11,3 % v. 2019).





3.3 Henkilöstö

Kunnan palkatun henkilöstön määrä ja rakenne 31.12.2020



Taulukossa vakinaiset 40 htv ovat kokoaikaiset ja osa-aikaiset toistaiseksi tai määräajan voimassa olevat työsuhteet, sijaiset ovat vakinaisten sijaisia, määräaikaiset 3 htv ovat muita tilapäisiä lyhyitä työsuhteita, jotka päättyvät vuoden vaihteen jälkeen ja palkkatuella työllistetyt 2 htv.

Kunnan sosiaali- ja terveystoimen palvelut järjestää henkilöstöllään Sote-kuntayhtymä Saarikka.

Työhyvinvointia selvitetään vuosittain osastoittain työterveyshuollon työtyytyväisyyskyselyin.

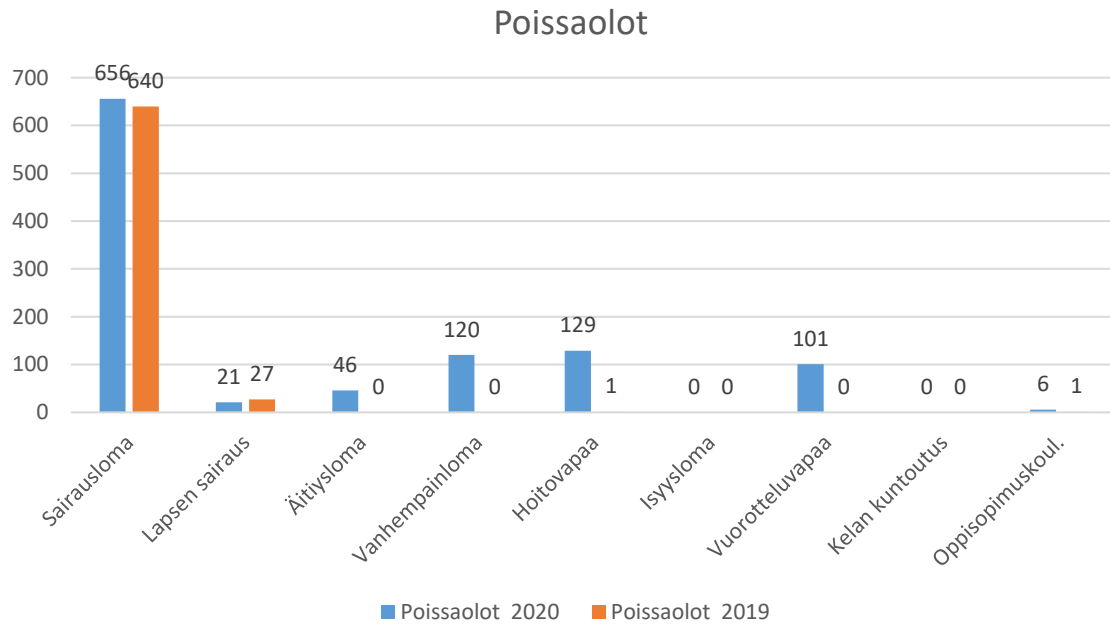
Toimintavuoden aikana työntekijöiden käytössä oli kuntosali ja viikoittainen liikuntasalivuoro sekä uimahalliliput Piispalaan.

Palkkaus- ja henkilöstökustannukset

Toimintavuoden henkilöstömenot	1.937.572,18 €
Työpaikkaruokailu	636,60 €
Luontoisedut, ateriaedut	15.192,38 €
Työterveyshuolto	10.647,49 €
Henkilöstön koulutus	3.749,05 €



Kunnan henkilöstön poissaolot



Poissaolon syy	2020	2019
Sairausloma	656	640
Lapsen sairaus	21	27
Äitiysloma	46	0
Vanhempainloma	120	0
Hoitovapaa	129	1
Isyysloma	0	0
Vuorotteluvapaa	101	0
Kelan kuntoutus	0	0
Oppisopimuskoulutus	6	1
Yhteensä	1079	669



3.4 **Konserni**

Konsernitilinpäätökseen on yhdistetty seuraavat 8 tytäryhteisöä ja kuntayhtymää: Asunto Oy Tiaisniemi, Kiinteistö Oy Kivijärven virastotalo, Kivijärven Vuokratalot Oy, Suomenselän Lentokenttä Oy, Keski-Suomen liitto, Keski-Suomen Sairaanhoidopiiri, Pohjoisen Keski-Suomen Oppimiskeskus, SoTe- kuntayhtymä.

Taloyhtiöiden osalta vuokrien tarkastukset on tehty tarpeen mukaan. Taloyhtiöiden käyttöaste oli vuonna 2020 hyvä. Fingrid Oyj:n metsälinjan rakentaminen on käynnissä, mistä johtuen vuokra-asuntoja on ollut työporukoilla vuokralla useita. Lisäksi metsureita on kausittain ollut useissa asunnoissa. Kiinteistö Oy Kivijärven Virastotalon ja Kivijärven Vuokratalot Oy:n tulokset painuivat miinukselle poistojen vuoksi. Kivijärven Virastotalo Oy:n osalta poistot ovat n. 55 000 € ja Kivijärven Vuokratalot Oy:n poistot olivat n. 60 500 €. Muilta osin yhtiöiden taloudet ovat tasapainossa.

Suomenselän Lentokenttä Oy:n toiminta on saatu sekä hallinnollisesti, että toiminnallisesti nostettua kohtuulliselle tasolle. Aluetta rakennuksineen on kunnostettu vuosittain. Kiitotien ympäristö on raivattu ja aitoja on kunnostettu. Seuraavana on ohjelmassa lentokenttärakennuksen maalaus-kunnostus.

Keski-Suomen sairaanhoidopiiri näkemyksen mukaan sen alijäämän kattamissuunnitelma on riittävä eivätkä kirjanpitolautakunnan kuntajaoston lausunnossa 113/2015 tarkoitetut edellytykset täyty siten, että kuntien olisi tarpeen varautua alijäämän kattamiseen pakollisella varauksella omissa tilinpäätöksissään.

3.5 **Sisäinen valvonta**

Kunnanvaltuusto on hyväksynyt päätöksellään 5/2015 hallintosäännön 20 §:ssä määräyksen valvonnasta ja riskienhallinnasta sekä perusteet Kivijärven kunnan ja kuntakonsernin sisäisen valvonnan ja riskienhallinnan perusteista.

Kunnanhallitus on 6.4.2020 hyväksynyt Kunnan sisäisen valvonnan ja riskienhallinnan ohjeet.

Hyväksytyin ohjeen mukaisesti jokainen maksutapahtumaa todentava tosite on varustettava vastaanotto-, hyväksymis- ja tiliointimerkinnöillä, mikä tapahtuu sähköisen kierrätyksen kautta.

Vastaanottajan on tarkastettava, että tositteen tarkoittama tavara, työsuoritus tai muu palvelu on saatu ja että se on tilatun mukainen.

Laskun hyväksymisen perusteena on sen asia- ja numerotarkastus hankinnan taustalla olevaa sopimusta vastaavaksi, minkä suorittaa eri henkilö kuin laskun hyväksyjä. Hyväksyjän on tarkistettava, että ostolasku / muu kirjanpitotosite on muodollisesti ja asiallisesti oikea ja että tavara, työsuoritus tai palvelu on asia- ja numerotarkastettu ja toimintakulun suorittamiseen on käytettävissä määräraha.



Toimielimet nimeävät toimikautensa alussa henkilöt, jotka sen puolesta hyväksyvät tositteet, vastaanottaja ja hyväksyjä eivät voi olla sama henkilö.

Saatavien perinnässä käytetään pääsääntöisesti kahta maksukehotusta ennen perintätoimiin ryhtymistä. Perintätoimet hoitaa ostopalveluna Intrum Justitia Oy.

TIETOSUOJA JA TIETOTURVA Tiedonhallintalain vaateet

- Yhteistyössä Joki-ICT:n kanssa on tiedonhallintalain siirtymäsäännösten mukaisesti määritelty johdon vastuut hallintosäännössä ja tietohallinnossa sekä aloitettu työskentely tiedonhallintamallin luomiseksi. Lokituksen käyttöönotto on aloitettu työpajoissa. Kunnan tietosuojassa ja -turvassa ei ole havaittu raportoitavia poikkeamia.

HANKINNAT Hankintapäätökset

- Kunnanhallitus on vahvistanut ns. pienhankintaohjeet kansallisten kynnysarvoja pienempien hankintojen suorittamiseen. Ohje jakaa hankinnat toimielinten ja viranhaltijoiden tehtäviksi. Hankintaprosessia seurataan myös taloushallinnon toimenpitein.

VARASTOJEN HALLINTA

- Varastojen määrä raportoidaan jatkossa tilinpäätöksen yhteydessä vuosittain.

3.6 RISKIANALYYSI

Keski-Suomen Verkkoholding Oy on saanut laajakaistan rakentamiseksi 1.710.588,00 € suuruisen kunnan omavelkaisen takauksen, jonka aiheuttama riski realisoitui niin, että vuonna 2020 erääntyi kunnalle omavelkaisena takaajana maksettavaksi kyseinen takausvelan pääoma 1.710.588,00 € ja korkoja 10.395,90 €. Yhtiölle myönnettiin yrityssaneeraus 31.12.2020 niin, että kunnalle kertyy yrityssaneerauksen jako-osuutena vuosina 2021 - 2038 yhteensä 300.333,42 €. Kunta suoritti Kuntarahoitus Oy:lle talousarviolainallaan takausvelan määrän 1.710.588,00 €.

Korona-pandemia on muodostanut toiminnallisen riskin, jolla oli vaikutusta kunnan toimintoihin rajattaessa pandemian kulkua maakunnassa. Kevään ajaksi siirryttiin etätöihin ja syksyllä taudin luonteen selvittyä kyettiin työskentelemään työpaikoilla. Kunta on valmistautunut yhdessä Saarikan ja Keski-Suomen sairaanhoitopiirin kanssa pandemian palvelutarpeisiin käytettävissä olevan tiedon pohjalta. Kuntalaisia on opastettu toimimaan sairastumisriskin minimoimiseksi ja ilmoitettu tarpeelliset palvelunumerot välttämättömien palvelujen saamiseksi.

Sivistyslautakunta **irtisanoi yksimielisesti koulukuljetussopimuksen** 15.4.2019 § 38 pykälässä esitettyjen asioiden perusteella. Liikennöitsijä on haastanut kunnan käräjille ko. päätöksestä. Alustava vahingonkorvausvaatimus oli 70 120,67 €, muu saatavavaatimus 11 192,80 € sekä vaatimus oikeudenkäyntikulujen korvaamista,



kaikki korkoineen. Oikeudenkäynti on siirtynyt kunnasta riippumattomista syistä ja pidetään toukokuussa 2021.

Vakuutusyhtiö on myöntänyt kunnalle oikeusturvaedun asiaan liittyen ja kunta hyödyntää lakimiespalveluita.

Kuljetussopimuksen päättämiseen liittyen liikennöitsijän poliisille tekemistä rikosilmoituksista (kiristys, virkavallan väärinkäyttö) poliisi on 9/2020 päättänyt olla toimittamatta esitutkintaa eikä asiaa ole toimitettu syyttäjälle syyteharkintaan. Poliisi on todennut, että asiassa ”ei ole ilmennyt seikkoja, joiden perusteella [sivistysjohtaja] olisi hankkinut itselleen tai toiselle hyötyä tai rikkonut virkatoimessa noudatettavia säännöksiä tai määräyksiä. [Sivistysjohtaja] ei myöskään ole ollut esteellinen toimiessaan esittelijänä asiassa, mikä koskee [liikennöitsijän] ja Kivijärven kunnan välillä laaditun kuljetussopimuksen purkamista.”

TALOUSKATSAUS

3.7 Tulokehitys

Vuoden 2020 tilinpäätöksessä vuosikate on 1.348.366,69 €, tilikauden **ylijäämä 669.683,70 €**. Kertomusvuonna jatkettiin palvelutuotannon tehostamista. Kuntakonsernin ylijäämä on 473.518,89 €.

Valtionosuudet kasvoivat vuoden 2019 tasosta 280.170,00 euroa ollen yhteensä 5.127.840,00 €. Verotulojen määrä kasvoi 323.069,09 €, ollen yhteensä 3.894.209,12 €. Ansiotuloveron tuotto ylitti talousarvion 132.081,11 €, kiinteistöveron tuotto alitti arvion 44.121,57 € tilitysmuutoksen vuoksi ja yhteisöveron tuotto ylitti arvion 54.249,58 €. Kokonaisuutena verotulot ylittivät arvion 142,209,12 €. Valtionosuuden ja verotulojen kasvun syynä oli mm. korona ja verotulomenetykskompensaatiot.

Toimintatuotot kasvoivat edellisvuoteen verrattuna 21.856,52 € eli 1,42 %.

Käyttötalouden tulot ylittivät talousarvion 24.126,55 €:lla. Puunmyyntituloja kirjattiin yhteensä 122.597,84 €, lisäys talousarvioon verrattuna oli 62.597,84 €.

Kunnan lainakanta on vuoden 2020 lopussa 5,29 milj. €, 4.770 €/asukas. Kertomusvuonna maksettiin lainoja pois 364.982,00 € ja uutta pitkäaikaista lainaa otettiin 1.708.588,00 €. Kuntakonsernin lainakanta on 11,4 milj. € ja 10291 €/asukas.

3.8 Menokehitys

Henkilöstömenot muodostavat kunnan ulkoisista käyttötalouden menoista 20,84 % (22,99 % v. 2019). Vuoden 2020 aikana toteutettu henkilöstön kolmen viikon lomautus toi säästöä henkilöstömenoihin 67.000,00 €. Ostopalveluihin käytettiin 69,87 % (mm. perusterveydenhuolto ja erikoissairaanhoido sekä sosiaalimenot), kunnan ulkoisista menoista (v. 2019 vastaava luku oli 67,75 %). Kokonaisuutena menot laskivat edellisvuodesta 490.253,05 € eli -5,06 %. Nettomenot laskivat 512.109,57 € eli -6,29 %. Ulkoiset käyttömenot alittivat talousarvion 327.783,39 €:lla.

Päiväkodin rakennus purettiin ja lisäpoistoihin kirjattiin 12.712,74 €. Arvon alentumisiin kirjattiin Keski-Suomen Verkkoholding Oy:n osakesijoitus 114.466,00 € ja Keski-Suomen Liiton peruspääomaa 644,65 €.



3.9 Investoinnit

Vuoden 2020 investointimenot olivat 442.005,55 €. Investointikohteet olivat Niliaitta (260.404,48 €), Kaavateiden asfaltointien korjaukset (91.746,59 €), Nuppukummun sisäremontti (17.153,78 €), Palvelukeskuksen saunatilat (10.621,70 €), Koulukuljetuskalusto (30.000,00 €) ja Taloushallinnon ohjelmistomuutokset (20.514,06 €), Katuvalaistuksen uusiminen (5.403,76), Jäähdytys-pakastuskaappi (3.200,00 €), Lattianhoitokone (2.800,00 €) ja Kirsikkapuisto (161,18 €).

Investointitulot olivat yhteensä 240.767,72. Avustustuloja oli Niliaitta-hanke (120.000 €), ja Kirsikkapuisto (77.514,89 €) Myyntituloja oli: määräalat Haankallio (41.454 €), Keski-Suomen Liiton peruspääoman palautus (1.798,83 €).

3.10 Rahoitus

Tilinpäätöksen vuosikate on 1.348.366,69 € ja kattaa poistoista 192,89 %. Tilikauden ylijäämä on **669.683,70** euroa. Kunnan taseessa ei ole aikaisemmilta vuosilta kattamattomia alijäämiä. Kumulatiivista ylijäämää on 1.512.856,76 euroa. Kuntakonsernin kumulatiivinen alijäämä on -494.289,42 €, -446,11 €/as.

Toimintakate ilmoittaa paljonko käyttötalouden kuluista jää katettavaksi verotuloilla ja valtionosuuksilla.

Vuosikate ilmoittaa riittääkö kunnan tulorahoitus kattamaan pitkävaikutteisista tuotannon tekijöistä aiheutuneet kulut eli käyttöomaisuuden poistot. Pitkällä aikavälillä vuosikatteen tulisi kattaa nettoinvestoinnit ja lainanlyhennykset.

Tilikauden tulos on tilikaudelle jaksotettujen tulojen ja menojen erotus, joka lisää tai vähentää kunnan varauksia tai vapaata omaa pääomaa. Tilikauden tuloksen jälkeen esitettävät erät ovat tuloksen käsittelyeriä. Ylijäämäinen tulos voidaan siirtää varauksiin, rahastoida tai liittää tilinpäätöstä seuraavan vuoden tilinpäätöksessä edellisiltä vuosilta kertyneeseen yli- tai alijäämään.

3.11 Arvio talouden kehityksestä

Kunnan talous tulee kiristymään merkittävästi kuluvan vuosikymmenen loppuun vireillä olevan sote- ja valtionosuusudistuksen vuoksi, jossa kunnan valtionosuuksia tultaneen vuosina 2015 – 2020 alentamaan 483 €/as. eli yhteensä n. 600.000 € kuntasektorin sisäisinä jakoperustemuutoksina.

Keski-Suomen Verkkoholding Oy on nostanut kunnan takaamat lainat Kuntarahoituksesta laajakaistaverkon rakentamiseksi. 1,7 milj. euron takauksesta tehty pakollinen varaus on purettu takauksen realisoituessa maksuun vuonna 2020.

Joulukuussa 2019 Kiinasta alkanut Covid19-epidemia on levinnyt maailman laajuisesti pandemiaksi. Vaikutus kunnan talouteen jäi pelättyä pienemmäksi.



3.12 Talouden tasapainotus

Kunnan taloudelliseen asemaan kohdistuu taloudelliset kustannuspaineet johtuen kuntasektorilla tehtävistä rakennemuutoksista. Talouden tasapainottaminen edellyttää määrätietoista ja suunnitelmallista menojen leikkausta.

Yritystoiminnan edellytysten luominen on edelleen perusteltua säilyttää yhtenä kunnan painopistealueena koko suunnitelmakauden. Sen lisäksi on kiinnitettävä huomiota toimenpiteisiin, jotka lisäävät kunnan vetovoimaa osana elinvoiman kehittämistä.

3.13 Talousarvion sitovuus

Kunnanvaltuusto määrää talousarvion sitovuustason osastoihin nähden samalla kun se hyväksyy talousarvion.

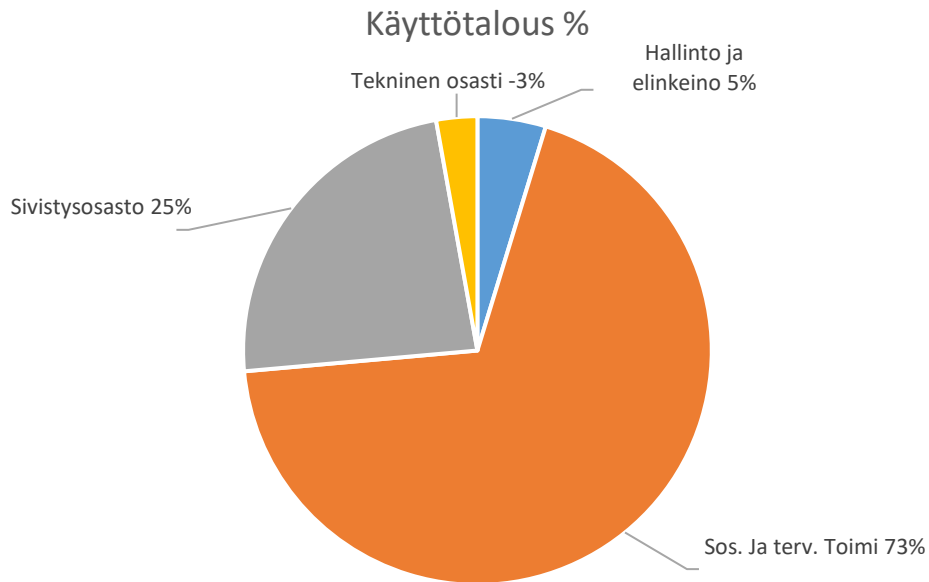
Talousarvion käyttötalousosa sisältää toiminnalliset ja taloudelliset tavoitteet, määrärahat ja tuloarviot tehtäväkohtaisesti. Kunnanvaltuuston päätös sitoo tehtäväaluetasolla määrärahat ja tuloarviot samoin kuin tuloslaskelmaosan määrärahoja sekä tuloarviota ja investointiosan määrärahoja hankekohtaisesti. Tulot on kannettava viivytyksettä. Kunnanhallitus ja lautakunnat voivat toimialallaan siirtää käyttötalouden määrärahoja tulosalueelta toiselle perustellusta syystä.

3.14 Toteutumisen seuranta ja raportointi

Talousarvion toteutumista seurattiin pääasiassa taloudellisen tuloksen osalta. Osastot seurasivat talousarvion meno- ja tulokehitystä. Osastokohtaiset raportit käsiteltiin 31.8.2020 tilanteen mukaisena kunnanhallituksessa ja valtuustossa kokousaikataulun mukaisesti.



4 KÄYTTÖTALOUSOSA



TP 2020	Menot		Tulot		Yhteensä		
	Ulkoiset	Sisäiset	Ulkoiset	Sisäiset	Menot	Tulot	Netto
Hallinto- ja elink.	485 214	19 620	31 692	112 648	504 834	144 340	360 494
Sos- ja terv.toimi	5 609 713	0	0	0	5 609 713	0	5 609 713
Sivistysosasto	1 446 264	560 141	87 526	1 752	2 006 405	89 278	1 917 127
Tekninen osasto	1 653 266	232 322	1 439 418	697 682	1 885 588	2 137 100	-251 512
YHTEENSÄ	9 194 457	812 083	1 558 636	812 082	10 006 540	2 370 718	7 635 822



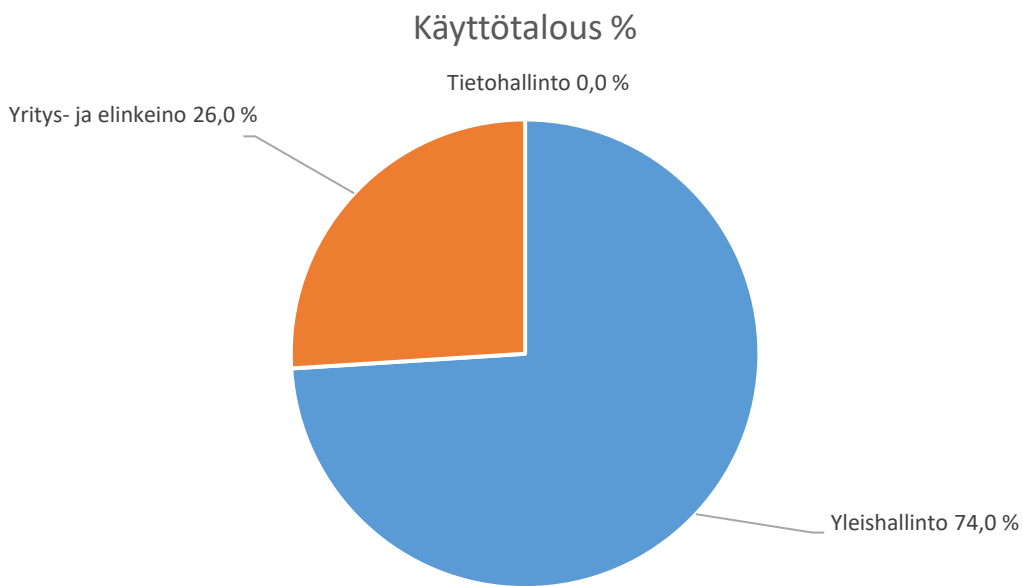
4.1 HALLINTO-OSASTO

Toiminta-ajatus

Kunnanvaltuusto vastaa strategisesta päätöksenteosta ja koko kuntakonsernin tavoitteiden asettamisesta, toiminnan ja talouden tasapainosta sekä toiminnan arvioinnista ja seurannan järjestämisestä.

Kunnanhallitus vastaa kunnan hallinnosta ja taloudenhoidosta sekä valtuuston päätösten valmistelusta, täytäntöönpanosta ja laillisuuden valvonnasta. Kunnanhallitus valvoo kunnan etua ja edustaa kuntaa ja käyttää sen puhevaltaa.

Yritys- ja elinkeinotoimen ulkoiset menot 100.197,43 € sisältää Kukkomarkkinat 1.857,77 €, maataloustoimi 12.187,02 €, projektit 7.446,73 € (Viisari ry), eläkemenoperusteinen maksu 12.127,09, Kehittämissyhtiö Witas Oy:lle on maksettu 60 €/asukas eli 66.370,00 € (1106 asukasluvun mukaisesti).



TP 2020	Menot		Tulot		Yhteensä		
	Ulkoiset	Sisäiset	Ulkoiset	Sisäiset	Menot	Tulot	Netto
Yleishallinto	343 423	18 601	19 371	74 916	362 024	94 287	267 737
Yritys- ja elink.	103 075	329	11 213		103 404	11 213	92 191
Tietohallinto	37 608	690		37 732	38 298	37 732	566
Laskutettavat	1 109		1 109		1 109	1 109	0
YHTEENSÄ	485 215	19 620	31 693	112 648	504 835	144 341	360 494



100 YLEISHALLINTO

		TP 2019	TA 2020	Toteutuma	Poikkeama
Menot	<i>Ulkoiset</i>	402 364,01	418 460,00	343 422,90	75 037,10
	<i>Sisäiset</i>	2 912,21	22 120,00	18 601,27	3 518,73
	<i>Yhteensä</i>	405 276,22	440 580,00	362 024,17	78 555,83
Tulot	<i>Ulkoiset</i>	14 355,43	22 620,00	19 370,75	3 249,25
	<i>Sisäiset</i>	81 982,00	81 170,00	74 916,32	6 253,68
	<i>Yhteensä</i>	96 337,43	103 790,00	94 287,07	9 502,93
YHTEENSÄ SIS+ULK		308 938,79	336 790,00	267 737,10	69 052,90
Suunitelmapoistot					
Hyödykkeet					
Arvo 1.1.				3 552,30	
Muutos				1 128,61	
Poistot				-1 061,24	
Arvo 31.12.				3 619,67	

Tehtäväalueen menot muodostuvat kunnanvaltuuston, kunnanhallituksen ja sen asettaman toimikunnan sekä tarkastuslautakunnan ja keskusvaalilautakunnan menoista. Tehtäväalue kattaa hallinto-osaston toimisto- ja henkilöstö- ja taloushallintopalvelujen sekä muun yleishallinnon menot (mm. jäsenmaksut, verotuskustannukset, edustusmenot jne.).

Tehtäväalueelle sisältyvät kunnanjohtajan, kirjanpitäjän, kahden toimistosihteerin palkkausmenot.

Vuonna 2020 maksettiin kuntalisää 200,00 € / kk yhdistyksille ja järjestöille yhteensä 0 euroa. Oppisopimuskoulutustukea maksettiin 0 euroa.

Nuorten kesätyöllistämisen hoiti kertomusvuonna Kannonkosken-Kivijärven 4H - yhdistys. Kunnan 8.500 euron tuella työllistyi 34 nuorta. Tuki suunnattiin ensisijaisesti koulussa oleville kivijärvisille nuorille.

Työllistämässä painopistealueina olivat pitkäaikaistyöttömät sekä sosiaalisen yrityksen kautta työllistyvät. Kunta tuki Viitasaaren TYP – toimintoa 2.282,64 eurolla.

Työllistämiseen oli varattu rahaa 13.570 euroa netto. Toteutunut käyttö oli yhteensä 23.455 euroa. Toteutuneet menot ja tulot kirjattiin ko. osastoille suoraan.

Toimintamuutos / Toiminnan painopisteet

Kertomusvuonna kehitettiin työnkuvia ja tehostettiin palvelutuotantoa. Palvelujen sähköistymistä palveli kansallisen palveluarkkitehtuurin palveluvarannon palvelukuvaukset Suomi.fi-portaaliin. Sen ohessa valmistauduttiin aktiivisesti voimaan tulevaan tietosuoja-asetukseen. Vuoden aikana toteutettu henkilöstön kolmen viikon lomautus toi hallinto-osaston henkilöstökuluihin n. 8.200,00 €:n säästön.



Toiminta 2020

Toiminnalliset tavoitteet

Määrälliset

Kunnanhallitus kokoontui 15 kertaa ja valtuusto 4 kertaa.

Laadulliset

Vireille tulleet asiat käsiteltiin kunnanhallituksessa ja valtuustossa viivytyksettä.

Osastot saivat taloushallinnon raportit neljännesvuosittain.

Valtuuston ja hallituksen esityslistat ja pöytäkirjat julkaistiin kunnan www – sivuilla ilman liitteitä henkilötietolainsäädännön vaateet huomioiden.

Taloudelliset

Toiminnassa pyrittiin taloudellisuuteen ja menojen pysyvään vähenemiseen.

Tunnusluvut ja mittarit

Tunnusluvut	TP 2018	TP 2019	TA 2020	TP 2020	erotus
Hallinto / asukas	324	367	305	327	-22
Vakanssit					
	3,55	3,55	3,55	3	0,55

Mittarit	TP 2018	TP 2019	TA 2020	TP 2020	
asioiden käsittelyaika	40 pv	40 pv	40 pv	40 pv	
laskujen kiertonopeus	14 pv	14 pv	14 pv	14 pv	
Työttömyys- %	10,5	10,4		14,3	
Oppisopimuskoulutettujen lkm.	0	0	0	0	
Työllistettyjen lkm.	2	2	2	2	
Työttömät työnhakijat	49	49		58	



120 YRITYS- JA ELINKEINO

		TP 2019	TA 2020	Toteutuma	Poikkeama
Menot	<i>Ulkoiset</i>	100 197,43	105 890,00	103 074,34	2 815,66
	<i>Sisäiset</i>	461,40	470,00	328,78	141,22
	<i>Yhteensä</i>	100 658,83	106 360,00	103 403,12	2 956,88
Tulot	<i>Ulkoiset</i>	13 082,23	12 100,00	11 212,59	887,41
	<i>Sisäiset</i>				0,00
	<i>Yhteensä</i>	13 082,23	12 100,00	11 212,59	887,41
YHTEENSÄ SIS+ULK		87 576,60	94 260,00	92 190,53	2 069,47

Yritys- ja elinkeinotoiminta sisältää määrärahat elinkeinotoimeen ja maatalouteen. Tehtäväalue sisältää Kehittämisyhtiö Witas Oy:lle ja Pihtiputaan kunnalle maksettavat asiakaspalvelujen ostot.

Projekteja rahoitettiin seuraavasti:

- Viisari-ohjelma (Leader+) 6.529,93 €
- muun elinkeinon kehittämiseen liittyvän projektirahoituksen kustantaa Kehittämisyhtiö Witas Oy kuntarahalla

Kehittämistukea yrityksille ei maksettu, koska Kehittämisyhtiö Witas Oy:n omistajuus sisältää kokonaisratkaisun elinkeinoasioiden hoitamiseksi ja yhtiö itse ratkaisee kuntarahalla kunnan elinkeinon kehittämiseen ja yrittäjyyteen liittyvät hakemukset. Muihin seudullisiin työllistämishankkeisiin osallistutaan kunnan erillispäätöksin.

Toiminnan painopisteet

- Yritysten välisen yhteistyön ja verkostojen kehittäminen.
- Osaamisen kehittäminen yhteistyössä seudullisten kehittämisprojektien ja koulutuspalveluja tarjoavien eri organisaatioiden kanssa.
- Luovuuden ja innovatiivisuuden lisääminen yhteistyössä alan kehittämishankkeiden kanssa.
- Yrityskohtaisten investointien vauhdittaminen.
- Vahvuuksiin perustuvan uuden yritystoiminnan luominen tuotekehityksen ja koulutuksen kautta.
- Perusmaatilatalouden ja siihen kuuluvien liitännäiselinkeinon kehittäminen.
- Yhteistyön tiivistäminen sekä verkostoituminen seutukunnan projekti- ja elinkeinotoimijoiden kesken.
- hyvinvointipalvelujen kehittäminen



Toiminta 2020

Määrälliset

- Työpaikat säilyivät edellisvuoden tasolla
- Keskimääräinen työttömyysprosentti oli 14,3 %
- Perusmaatalouden puolella tuotantorakennusten isompia investointeja ei ollut

Taloudelliset

Toiminta tapahtui määrärahojen sekä muiden resurssien puitteissa.

Tunnusluvut ja mittarit

Tunnusluvut	TP 2018	TP 2019	TA 2020	TP 2020	Erotus
Laajuus					
Yritysten lkm.	113	117			
Maatilojen lkm	13	15			
Käyttötalous €/as.					
	83	92	85	83	9
Voimavarat					
Vakanssit					
	1	ostopalv.	ostopalv.	ostopalv.	

Mittarit	TP 2018	TP 2019	TA 2020	TP 2020	
Asukasmäärä	1101	1095	1103	1108	
Yritysten ja palv.tuot. lkm.	113	117			
-joista maatal. liit.elink.	13	13			
Uusien yritysten lkm.	2	4			
Kuntakohtaiset keh.proj.	35	35			
spv	0	0			
Maatilojen lkm	13	15			



130 TIETOHALLINTO

		TP 2019	TA 2020	Toteutuma	Poikkeama
Menot	<i>Ulkoiset</i>	54 261,52	45 580,00	37 607,46	7 972,54
	<i>Sisäiset</i>	968,95	990,00	690,43	299,57
	<i>Yhteensä</i>	55 230,47	46 570,00	38 297,89	8 272,11
Tulot	<i>Ulkoiset</i>	0,00	0,00	0,00	0,00
	<i>Sisäiset</i>	54 071,09	44 690,00	37 732,00	6 958,00
	<i>Yhteensä</i>	54 071,09	44 690,00	37 732,00	6 958,00
YHTEENSÄ SIS+ULK		1 159,38	1 880,00	565,89	1 314,11

Tietohallinnosta tuotetaan keskitetysti kunnan tietotekniset palvelut. Toiminta käsittää perusylläpidon lisäksi toiminnan kehittämisen ja suunnittelun sekä osallistumisen kuntaa koskettaviin tietoteknisiin hankkeisiin yhteistyössä Seutu-IT työryhmän kanssa. Toimintaan kuuluu myös yhteydenpito niin laite- kuin ohjelmistotoimittajiin.

Toimintamuutos

Jatkuva tietotekninen kehitys asettaa vaatimuksia niin henkilöstölle, ylläpitäjille kuin laitekannalle. Erityistä huomiota tulee kiinnittää koulutukseen. IT-tuki on ostettu ostopalveluna Joki ICT Oy:ltä. Kunta on liittynyt Joki ICT Oy:n osakkaaksi yhdellä osakkeella.

Toiminnan painopisteet

Painopistealueena vuonna oli it -perusinfran tuottaminen.

Tavoitteiden toteutuminen 2020

Toiminnalliset tavoitteet

Määrälliset

Vuoden aikana huolehdittiin perusylläpidosta.

Laadulliset

Henkilöstön koulutus toteutettiin suunnitellussa laajuudessa. Suuria suunnittelemtomia käyttökatkoja ei syntynyt lukuun ottamatta yksittäisten laitteistojen korjausviivettä sopimusteknisistä syistä.

Taloudelliset

Ulkoisissa menoissa talousarvio alittui 17,49 %.



Tunnusluvut ja mittarit

Tunnusluvut	TP 2018	TP 2019	TA 2020	TP 2020	Erotus
Laajuus					
Työasemien määrä (painotettu kokonaism)	102 (52)	102 (52)	102 (52)	101 (51)	
Kustannus/työasema	341	541	457	379	79
Vakanssit	1	1/ostopalv.	ostopalv.	ostopalv.	

Mittarit	TP 2018	TP 2019	TA 2020	TP 2020	
Käyttökatkokset (> 1h)	1	1	2	1	
Keskim. vikaselvitys	1 pv	1 pv	1 pv	1 pv	



140 LASKUTETTAVAT

		TP 2019	TA 2019	Toteutuma	Poikkeama
Menot	<i>Ulkoiset</i>	1 260,84	0,00	1 108,96	-1 108,96
	<i>Sisäiset</i>	0,00	0,00	0,00	0,00
	<i>Yhteensä</i>	1 260,84	0,00	1 108,96	-1 108,96
Tulot	<i>Ulkoiset</i>	1 260,84	0,00	1 108,96	-1 108,96
	<i>Sisäiset</i>	0,00	0,00	0,00	0,00
	<i>Yhteensä</i>	1 260,84	0,00	1 108,96	-1 108,96
YHTEENSÄ SIS+ULK		0,00	0,00	0,00	0,00

Sisältää sekalaiset menoerät, jotka on vuoden aikana laskutettu.



4.2 SOSIAALI JA TERVEYS

Toiminta-ajatus

Sosiaalitoimen tarkoituksena on luoda edellytykset kuntalaisten sosiaaliselle perusturvallisuudelle kaikissa elämäntilanteissa.

Sosiaalinen perusturvallisuus toteutetaan järjestämällä kuntalaisille heidän tarpeeseensa perustuvia sosiaalipalveluita, hoitoa ja huolenpitoa. Palvelut ja toimenpiteet mitoitetaan kunnan taloudellisten resurssien mukaan.

Terveydenhuollon tarkoituksena on edistää ja ylläpitää väestön terveyttä huolehtimalla asianmukaisesti perusterveydenhuollosta kunnan alueella, järjestämällä erikoissairaanhoidon palvelut taloudellisesti ja tuloksellisesti, edistämällä terveystyönteisen asennoitumisen muodostumista kuntalaisissa.

	Menot		Tulot		Yhteensä		
	Ulkoiset	Sisäiset	Ulkoiset	Sisäiset	Menot	Tulot	Netto
Sosiaalipalvelut	135 689				135 689	0	135 689
Terveyspalvelut	8 438				8 438	0	8 438
SoTe kuntayhtymä	5 465 585				5 465 585	0	5 465 585
YHTEENSÄ	5 609 712	0	0	0	5 609 712	0	5 609 712

1.1.2009 aloitti toimintansa SoTe -kuntayhtymä Kuntayhtymän jäsenkuntia ovat Kannonkoski, Karstula, Kivijärvi, Kyyjärvi ja Saarijärven kaupunki.

SoTe -kuntayhtymä järjestää jäsenkuntien puolesta kaikki kuntien järjestettäväksi säädetyt ja kuntien kuntayhtymän järjestettäväksi antamat sosiaalihuollon, perusterveydenhuollon ja erikoissairaanhoidon palvelut.

Kuntayhtymän toimintamallissa sovelletaan tilaaja-tuottaja -toimintamallia.

Palvelujen tilaajaorganisaation muodostavat yhtymävaltuusto (43 jäsentä) ja yhtymähallitus (9 jäsentä). Yhtymähallituksella on yksilöasiain jaosto, jossa käsitellään viranhaltijapäätösten muutoksenhaut. Toimintaa johtaa kuntayhtymän johtaja, jonka apuna on kuntien viranhaltijoista koostuva tilaajatiimi.

Palvelut tuottaa kuntayhtymän Perusturvaliikelaitos Saarikka, jota johtaa liikelaitoksen johtaja. Liikelaitoksella on 5-jäseninen johtokunta.

Palvelutuotanto on jaettu seuraaviin palvelualueisiin:

1. Hyvinvoinnin ja terveyden edistämisen palvelukokonaisuuteen on koottu hyvinvointia ja terveyttä tukevia palveluita, kuten neuvola- ja kouluterveydenhuollon sekä perhe- ja sosiaalityön palveluita. Palvelualue vastaa myös koko Saarikan osalta hyvinvoinnin ja terveyden edistämisen koordinoinnista.



- Arjen tuen palvelukokonaisuuden tehtävänä on tuottaa palveluja vammaisen, sairaan tai ikääntyneen henkilön tai perheen päivittäisen pärjäämisen tueksi.
- Terveyden- ja sairaanhoidon palvelut huolehtivat perusterveydenhuoltoon liittyvästä ohjauksesta, neuvonnasta, erilaisista tutkimuksista ja hoidoista.

SOSIAALIPALVELUT

		TP 2019	TA 2020	Toteutuma	Poikkeama
Menot	<i>Ulkoiset</i>	115 128,00	122 580,00	135 689,36	-13 109,36
	<i>Sisäiset</i>	128,00	100,00	0,00	100,00
	<i>Yhteensä</i>	115 256,00	122 680,00	135 689,36	-13 009,36
Tulot	<i>Ulkoiset</i>	0,00	0,00	0,00	0,00
	<i>Sisäiset</i>	0,00	0,00	0,00	0,00
	<i>Yhteensä</i>	0,00	0,00	0,00	0,00
YHTEENSÄ SIS+ULK		115 256,00	122 680,00	135 689,36	-13 009,36

Sosiaalipalvelut koostuvat pääasiassa eläkemenoperusteisista maksuista (kasvatus- ja perheneuvola, kotihoito, omaishoidontuki, Kivikon vanhainkoti ja Suojarinne), kotihoidon tukipalvelun työllistetyt ja ateriakuljetusten menoista ja tuloista sekä elatustukimenoista ja -tuloista. Kunnassa toimii vanhusneuvosto, jonka määrärahat kuuluvat sosiaalipalveluihin. Kotihoidon tukipalvelujen ateriakuljetusten menot ja tulot on siirretty ruokahuoltoon, koska ruokahuollon henkilöstö hoitaa pääosin ateriakuljetukset itse.

TERVEYSPALVELUT

		TP 2019	TA 2020	Toteutuma	Poikkeama
Menot	<i>Ulkoiset</i>	8 089,00	8 550,00	8 438,27	111,73
	<i>Sisäiset</i>	0,00	0,00	0,00	0,00
	<i>Yhteensä</i>	8 089,00	8 550,00	8 438,27	111,73
Tulot	<i>Ulkoiset</i>	0,00	0,00	0,00	0,00
	<i>Sisäiset</i>	0,00	0,00	0,00	0,00
	<i>Yhteensä</i>	0,00	0,00	0,00	0,00
YHTEENSÄ SIS+ULK		8 089,00	8 550,00	8 438,27	111,73

Menot koostuvat perusterveydenhuollon ja erikoissairanhoidon eläkemenoperusteisista maksuista.



SOTE -KUNTAYHTYMÄ / PERUSTURVALIIKELAITOS SAARIKKA

		TP 2019	TA 2020	Toteutuma	Poikkeama
Menot	<i>Ulkoiset</i>	5 481 949,04	5 481 949,04	5 465 584,92	16 364,12
	<i>Sisäiset</i>				0,00
	<i>Yhteensä</i>	5 481 949,04	5 481 949,04	5 465 584,92	16 364,12
Tulot	<i>Ulkoiset</i>				0,00
	<i>Sisäiset</i>				0,00
	<i>Yhteensä</i>	0,00	0,00	0,00	0,00
YHTEENSÄ SIS+ULK		5 481 949,04	5 481 949,04	5 465 584,92	16 364,12

Menot koostuvat SoTe -kuntayhtymän ja erikoissairaanhoidon menoista. Laskutus tapahtui SoTen talousarvioon varatun määrärahan mukaan. Lisäksi SoTe laskutti lisämäärärahalla 170.000 euroa. Tilinpäätökseen kirjattiin hyvitystä 158.033 euroa, jolloin menojen nettolisäys oli 11.967 euroa.



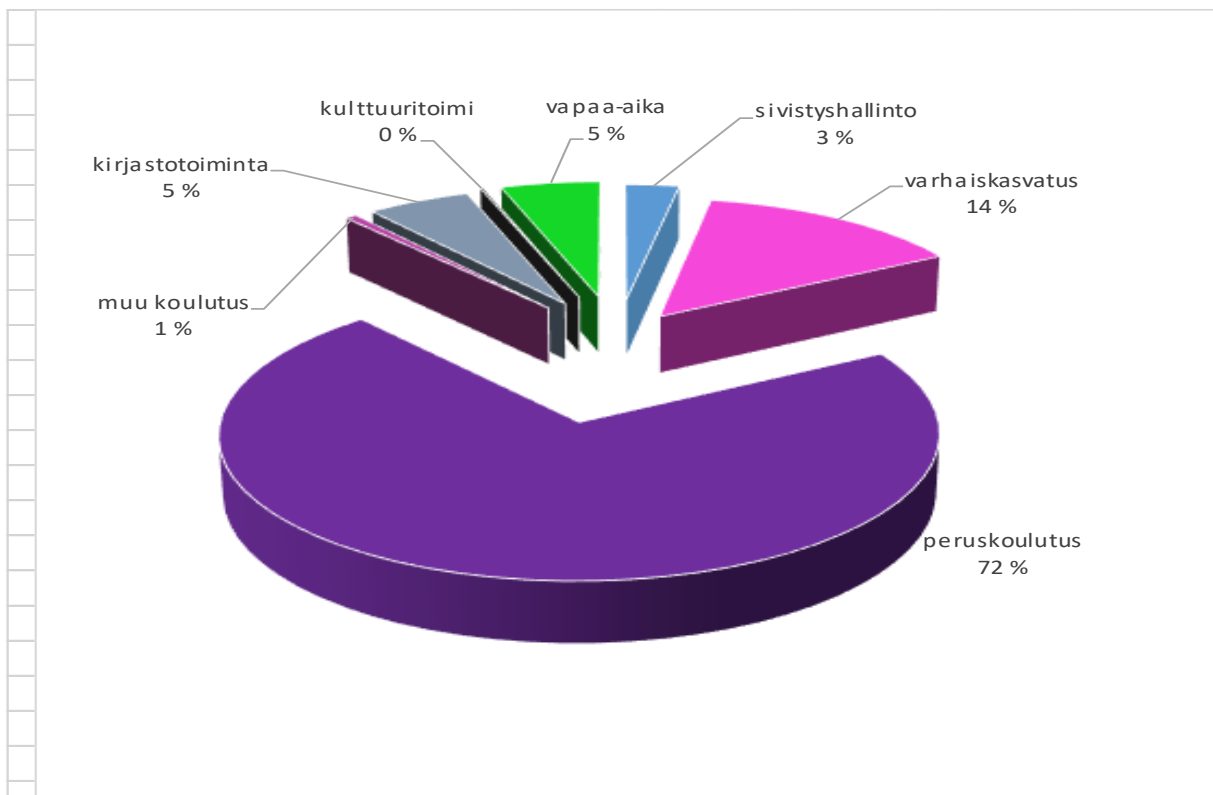
4.3 SIVISTYSOSASTO

Toiminta-ajatus

Sivistysosaston tehtävänä on luoda, ylläpitää ja kehittää oppimisen ja opettamisen toimintaedellytyksiä sekä tuottaa varhaiskasvatus-, perusopetus-, kirjasto-, kulttuuri- ja vapaa-aikatoimen palveluja kunnassa.

Sivistyslautakunnan vastuualueeseen sisältyvät hallinto, varhaiskasvatus, peruskoulutus, muu koulutus, kirjastotoiminta, kulttuuri ja vapaa-aikatoimi.

Sivistyslautakunnan alaisia tilivelvollisia ovat sivistysjohtaja, varhaiskasvatuksen opettaja, rehtori sekä vapaa-aikaohjaaja.



TP 2020	Menot		Tulot		Yhteensä		
	Ulkoiset	Sisäiset	Ulkoiset	Sisäiset	Menot	Tulot	Netto
sivistyshallinto	58 076	2 552	5 372	1752,16	60 628	7 124	53 504
varhaiskasvatus	264 867	34 731	30 911	0	299 598	30 911	268 687
peruskoulutus	949 268	469 641	41 066	0	1 418 908	41 066	1 377 842
muu koulutus	10 916	580	21	0	11 496	21	11 475
kirjastotoiminta	85 946	18 515	0	964,51	104 460	965	103 496
kulttuuritoimi	2 169	748	0	0	2 917	0	2 917
vapaa-aika	75 023	33 374	9 191	0	108 397	9 191	99 205
					0	0	0
YHTEENSÄ	1 446 264	560 141	86 562	2 717	2 006 405	89 278	1 917 127



300 SIVISTYSHALLINTO

		TP 2019	TA 2020	Toteutuma	Poikkeama
Menot	<i>Ulkoiset</i>	77 543,10	48 490,00	58 075,84	9 585,84
	<i>Sisäiset</i>	4 986,99	3 140,00	2 551,83	-588,17
	<i>Yhteensä</i>	82 530,09	51 630,00	60 627,67	8 997,67
Tulot	<i>Ulkoiset</i>	10 512,69	0,00	5 371,64	5 371,64
	<i>Sisäiset</i>	1 890,64	1 720,00	1 752,16	32,16
	<i>Yhteensä</i>	12 403,33	1 720,00	7 123,80	5 403,80
YHTEENSÄ SIS+ULK		70 126,76	49 910,00	53 503,87	3 593,87
Suunitelmapoistot					
Hyödykkeet					
Arvo 1.1.				539,96	
Muutos				645,10	
Poistot				-229,63	
Arvo 31.12.				955,43	

Sivistyshallintoon sisältyvät sivistyslautakunta, sivistyshallinto, ulkopuolista rahoitusta saaneet perusopetuksen kehittämisprojektit sekä joukkoliikenne (=asiointiliikenne). Hallinnon tavoitteena on kehittää kunnan kasvatus- ja sivistyspalveluja. Hallintoon sisältyy sivistyslautakunnan päätöksenteko sekä sivistyslautakunnan käsittelyyn menevien asioiden valmistelu ja päätösten täytäntöönpano.

Tavoitteiden toteutuminen 2020

Kunnan toimintoihin vaikutti vuoden 2020 aikana COVID-19-epidemia, jolla ei ollut vaikutusta sivistyshallintoon, mutta osaston eri toimialoihin kylläkin. Lisäksi suuria haasteita toimintaan toi kolmen viikon lomautukset, jotka koskivat vakinaista henkilöstöä.

Toiminnalliset tavoitteet

Määrälliset ja laadulliset

Sivistyslautakunta kokoontui kymmenen (10) kertaa, kaksi kertaa suunniteltua enemmän. Lautakunta käsitteli vuoden aikana seuraavia asioita:

Talous ja hallinto	toimintakertomus 2019 stipendirahastojen käyttö edustajan nimeäminen sisote-johtoryhmään toteuma 1-4/2020 ja 1-8/2020 sivistysosaston säästötavoitteet 66 000 e opintostipendit (2) lomautusten vaikutus aukioloihin talousarvio 2021
--------------------	------------------------------------------------------------------------------------------------------------------------------------------------------------------------------------------------------------------------------------------------------------



Varhaiskasvatus	muutokset päivähoidon maksuihin (korona), varhaiskasvatuksen asiakasmaksujen muutokset, Nuppukummun siirtyminen uusiin tiloihin, oppisopimuksen hyödyntäminen Nuppukummussa, varhaiskasvatussuunnitelman päivittäminen, edustaja maakunnalliseen LAPE-työryhmään
Perusopetus	Yrityskylä Keski-Suomi –hanke, koulun työ- ja loma-ajata 2020-2021, muutos opetussuunnitelmaan (A1), terveellisuuden, turvallisuuden ja hyvinvoinnin suunnitelma, yhdysluokkatilanne, koulukuraattorin palkkaaminen ja myynti, kouluruoan korvaaminen poikkeusoloissa, oppikirjojen puitesopimukseen liittyminen, lomautussuunnitelma, lukuvuosisuunnitelma 2020-2021, Avin selvityspyyntö (lomautukset)
Kuljetukset	vahingonkorvauskanne, asiointiliikenteen lopettaminen 6/2020 –, kuljetuskalustohankinnat, kalustohankintoihin liittyvien oikaisuvaatimusten käsittely, lausunto kunnallisvalitukseen (hankinta 2020) sekä sivistysjohtajan selvitys (hankinta 2020), koulukuljetuskysely (laadun arviointi), valitusluvan hakeminen Korkeimmalta hallinto-oikeudelta (hankinta 2019)
Muu koulutus	Äänekosken ammatillisen koulutuksen kuntayhtymän perussopimuksen muuttaminen (lausunto)
Kirjasto	omatoimikirjaston toiminta, kirjallisuushankintojen kilpailutus
Kulttuuri	museoiden kokoelmanhallintajärjestelmään liittyminen, nuoret ja osallisuus kulttuuritoiminnassa –hanke
Vapaa-aikatoimi	sopimus liikuntapaikkojen hoidosta, liikuntasalin vapaa käyttö (kuntalaisaloite), muutokset kunto- ja liikuntasalimaksuihin (korona), nuorisotalotoiminnan siirtyminen, urheilijoiden palkitseminen, vuoden 2020 liikuntateko, hanke ”Nuorisotyö koulussa”

Sivistyshallinto sisältää sivistysjohtajan palkkakuluja (noin 26 %) ja osaston toimistosihteerin palkkakuluja (24 %). Toimistosihteerin tuotti edelleen tukipalveluja koko sivistysosastolle ja hänelle siirtyi varhaiskasvatuksen laskutus.



Sivistyshallinnon alla olevia peruskoulun hankkeita oli 3-4: Jyväskylä-vetoiset digitutor- ja aluekoordinaattorihankkeet sekä hyvinvointia kerhotoiminnasta -hanke, joiden nettokustannusvaikutus oli noin 4 000 euroa. Lisäksi osallistuttiin yritys kylä-hankkeeseen.

Taloudelliset

Sivistyshallinto ylitti määrärahansa noin 3 600 euroa. Ylitys johtui pääosin kouluhankkeiden nettokustannuksista.

Asiointiliikenteestä luovuttiin 6/2020 alkaen.

Sivistysosaston toimintatuotot ylittyivät 25 000 e ja toimintakulut alittuivat 215 500 e, joista merkittävimpana henkilöstökulut 79 000 e (lomautusten vaikutus 40 900 e), aineet, tarvikkeet ja tavarat 60 800 e ja palveluiden ostot 36 800 e. Säästö talousarvioon nähden oli 240 000 e.

Tunnusluvut ja mittarit

Tunnusluvut	TP 2018	TP 2019	TA 2020	TP 2020	Poikkeama
Laajuus					
Lautakunnan kokoukset	9	12	8	10	2
Lautakunnan pykälät	82	105		99	
Hankkeet	5	4	3	5	2
Taloudellisuus					
Hallinto €/asukas	75	64	50	48	-2
Osaston henkilöstökulut	1 184 402	1 164 926	1 195 800	1 116 668	-79 132
Voimavarat					
Hallinnon vakanssit	0,64	0,5	0,50	0,5	0
Osaston henkilöstö/htv	/26	28/25	27/25	27/25	0



310 VARHAISKASVATUS

		TP 2019	TA 2020	Toteutuma	Poikkeama
Menot	<i>Ulkoiset</i>	270 586,20	291 500,00	264 866,94	-26 633,06
	<i>Sisäiset</i>	43 481,21	34 860,00	34 731,21	-128,79
	<i>Yhteensä</i>	314 067,41	326 360,00	299 598,15	-26 761,85
Tulot	<i>Ulkoiset</i>	33 038,40	33 560,00	30 911,03	-2 648,97
	<i>Sisäiset</i>	0,00	0,00	0,00	0,00
	<i>Yhteensä</i>	33 038,40	33 560,00	30 911,03	-2 648,97
YHTEENSÄ SIS+ULK		281 029,01	292 800,00	268 687,12	-24 112,88
Suunitelmapoistot					
Hyödykkeet					
Arvo 1.1.				13 647,17	
Muutos				645,10	
Poistot				-3 700,77	
Arvo 31.12.				10 591,50	

Varhaiskasvatuksen tulosalueeseen sisältyy perhepäivähoito, ryhmäperhepäivähoito, koululaisten aamu- ja iltapäivätoiminta, muut päivähoidon palvelut, lasten kotihoidontuki ja vauvaraha.

Tavoitteiden toteutuminen 2020

Toiminnalliset tavoitteet

Määrälliset

Tavoitteen mukaisesti tuotettiin riittävät varhaiskasvatuksen palvelut: päivähoitopaikka pystyttiin tarjoamaan kunnan kaikille sitä tarvitseville lapsille lakisääteisessä ajassa.

Henkilöresurssit toteutuivat tavoitteen mukaisesti: ryhmäperhepäivähoitokeskus Nuppukumpu, jossa vakituista hoitohenkilöstöä oli kolme ja sen lisäksi määräaikainen työntekijä iltis-toimintaa varten, kaksi omassa kodissaan työskentelevää perhepäivähoitajaa ja vastuuhenkilön työpanos. Varhaiskasvatuksen laskutus siirtyi hallinto-osastolta sivistysosastolle.

Päivähoitoikäisiä lapsia oli hoidossa perhepäivähoitajilla ja Nuppukummussa 31.12.2020 yhteensä 29. Kokopäiväisiä hoitopäiviä oli vuonna 2020 yhteensä 2693 ja osa-aikaisia (hoitoaika alle 60 %) hoitopäiviä oli yhteensä 848. Lisäksi julkisyhteisöiltä ostettiin kokoaikaista varhaiskasvatusta 131 päivää.

Laadulliset

Tavoitteena oli hyvän ja laadukkaan päivähoidon takaaminen, yhteistyö vanhempien, sosiaali- ja terveydenhuoltohenkilöstön, naapurikuntien sekä muiden yhteistyötahojen (koulu ym.) kanssa sekä seudullisen varhaiskasvatussuunnitelman, uuden esiopetussuunnitelman ja aamu- ja



iltapäivätoiminnan toimintasuunnitelman hyödyntäminen.
Varhaiskasvatussuunnitelma päivitettiin.

Toimintaan sisällytettiin liikunta- ja luontopainotteisuutta sekä yritysvierailuja koronan mahdollistamassa laajuudessa.

Varhaiskasvatuksen erityislastentarhanopettajan palveluja ostettiin edelleen 1-2 päivänä kuukaudessa, osin perhepäivähoidon tarpeita varten ja osin eskarin kouluvalmiuksien kartoitusta varten. Palvelu ostettiin VEO-palvelut Hanna Saarelta. VEO:n palvelut ovat tarpeellinen ennaltaehkäisevän tuen ja varhaisen puuttumisen muoto. LAPE-toimintaa hyödynnettiin.

Vuoden aikana pystyttiin tarjoamaan kysyntään perustuvaa vuorohoitoa.

Toiminta siirtyi toukokuun alusta 2020 uusiin tiloihin, kun kirjasto antoi osan omista tiloistaan varhaiskasvatuksen käyttöön. Kahden vuoden mittainen väistötiloissa toimiminen päättyi.

Taloudelliset

Varhaiskasvatuksen talousarvioon varattu määräraha alittui 24 000 euroa.

Hoitopäivämaksuja kertyi 28 000 euroa. Henkilöstökulut olivat 215 000 euroa, noin 22 000 euroa varattua määrärahaa pienemmät. Lasten kotihoidontukea maksettiin 16 400 euroa, 9 400 euroa ennakoitua vähemmän.

Vauvarahaa maksettiin muistamisena yhteensä 11 kivijärveläiselle, á 100 euroa.

Tunnusluvut ja mittarit

Tunnusluvut	TP 2018	TP 2019	TA 2020	TP 2020	Poikkeama
Laajuus					
Hoitopäivien lkm	2 521	3361	3200	3541	341
Lapsia hoidossa 31.12.	22	28	28	29	1
Taloudellisuus					
Varhaiskasvatus netto	267 851	281 029	292 800	268 687	-24 113
Päivähoito netto	245 678	257 005	267 000	252 261	-14 739
Lasten kotihoidon tuki	21 723	23 474	25 000	16 426	-9 374
Voimavarat					
Vakanssit	4,5	5,5 + tp	5,5 + tp	5,2 + tp	-0,3



330 PERUSKOULUTUS

		TP 2019	TA 2020	Toteutuma	Poikkeama
Menot	<i>Ulkoiset</i>	1 018 890,88	1 040 080,00	949 267,77	-90 812,23
	<i>Sisäiset</i>	496 232,72	494 780,00	469 640,67	-25 139,33
	<i>Yhteensä</i>	1 515 123,60	1 534 860,00	1 418 908,44	-115 951,56
Tulot	<i>Ulkoiset</i>	33 080,67	17 730,00	41 066,36	23 336,36
	<i>Sisäiset</i>	0,00	0,00	0,00	0,00
	<i>Yhteensä</i>	33 080,67	17 730,00	41 066,36	23 336,36
YHTEENSÄ SIS+ULK		1 482 042,93	1 517 130,00	1 377 842,08	-139 287,92
Suunitelmapoistot					
Hyödykkeet					
Arvo 1.1.				70 386,63	
Muutos				31 371,01	
Poistot				-20 765,35	
Arvo 31.12.				80 992,29	

Tainionmäen koulu on yhtenäinen perusopetuksen koulu, jossa toimivat vuosiluokat 0-9. Talousarviossa peruskoulutukseen sisältyvät opetus, kuljetukset, ruokailu (sis. osto), muu oppilashuolto ja koulukuraattori -ja psykologipalvelut sekä esiopetus. Sisäisiin eriin kuuluvat ruokapalvelun ostot, sisäiset vuokrat sekä sisäinen talous- ja tietohallinto.

Oppilaille turvattiin perusopetuslain mukaiset opiskelumahdollisuudet. Yleisopetuksen oppilaiden ja yleisopetukseen integroitujen yksilöllisen opetussuunnitelman mukaisesti opiskelevien oppilaiden tarpeet huomioitiin joustavien opetusjärjestelyjen ja tarkoituksenmukaisten resurssien avulla. Lukuvuonna 2019-2020 tuntikehys oli 290 tuntia sisältäen esiopetuksen. Luokanopettajat että aineenopettajat antoivat opetusta vuosiluokille 1-9.

Toiminnan painopisteet

Arvioinnin kehittämistyötä ja uudistamista jatkettiin sekä seutukunnallisesti että kunnan yhtenäisen perusopetuksen koulussa. Koulussa arvioitiin perusopetuksen laatuksien mukaisesti koulun toimintaa. Arvioinnin kohteina olivat:

- taloudelliset resurssit
- arviointi
- opetussuunnitelman toteuttaminen
- oppimisen, kasvun ja hyvinvoinnin tuki
- kodin ja koulun yhteistyö
- koulutyytyväisyyskysely
- oppimisympäristö ja sen turvallisuus
- käyttäytyminen - ja vuorovaikutustaidot.



Osa kyselyistä suuntautui vain henkilökunnalle ja osa tiettyjen vuosiluokkien oppilaille sekä huoltajille.

Henkilökunnan tiedollisten ja taidollisten valmiuksien kehittämistä tuettiin. Kuntarajat ylittävää yhteistyötä sekä opetustoimessa että opetustoimen ulkopuolella pyrittiin kehittämään monipuolisesti.

Valtion rahoituksen avulla oli myös mahdollista jatkaa ja kehittää monipuolista kerhotoimintaa, vaikkakin koronaepidemia sekä kevään 2020 etäopetusjakso keskeyttivät kerhotoiminnan toistaiseksi. Koulun toimintaa ja laatua kehitettiin lisäksi digitutor –hankkeeseen saadun rahoituksen avulla.

Tavoitteiden toteutuminen 2020

Toiminnalliset tavoitteet

Määrälliset

Opetusta annettiin perusopetuksen 0-9 vuosiluokilla vuonna 2020 tuntikehyksen mukaisesti. Esiopetus on hallinnollisesti koulun yhteydessä.

Perusopetuksen päättötodistuksen sai 100 % ikäluokan oppilaista.

Laadulliset

Perusopetuksen käytännön toteutuksessa huomioitiin mahdollisuuksien mukaisesti oppilaiden yksilölliset tarpeet ja opetustoiminnan kannalta toimivat ryhmäkoot. Erilaisissa kerhoissa oppilaat pääsivät kehittämään omia kykyjään, vastuun ottamista sekä sosiaalisia taitojaan.

Opetuksen laatua pyrittiin kehittämään monipuolisesti. Koululla on käytössä perusopetuksen laatukriteereiden mukainen laatuasiakirja, jonka mukaisesti koulun toimintaa arvioidaan vuosittain.

Opettajat täydensivät ammattitaitoaan osallistumalla täydennyskoulutuksiin itsenäisesti.

Kunta palkkasi koulukuraattorin ja myy palvelua Kannonkoskelle ja Kyyjärvelle. Koulukuraattori ja -psykologipalvelut olivat käytettävissä 1-2 kertaa viikossa koululla ja kouluterveydenhoitaja 1-2 kertaa viikossa. Lisäksi koulun henkilökuntana toimi kolmen vakinaista koulunkäynninohjaajaa. Koulunkäynninohjaajat osallistuivat koulukuljetuksiin oman ohjaustyönsä ohessa. Kuljetukset hoidettiin kunnan omana toimintana ja kuljettajapalvelua on ostettu tekniseltä osastolta elokuusta 2020 alkaen.

Taloudelliset

Koulun toiminta mukautettiin talousarviomäärärahojen mukaisesti, talousarvion alitusta tuli noin 139 000 euroa. Ennakoitua pienempänä toteutuivat henkilöstökulut (-58 000 e), asiakaspalvelujen ostot (-29 000 e), palvelujen ostot (-4 000 e) sekä aineet, tarvikkeet ja tavarat (-46 000 e).



Kotikuntakorvaukset aiheuttivat käyttötalouteen noin 35 400 euron nettokustannukset. Kotikuntakorvausmenoja syntyy kivijärvisestä lapsesta ja nuoresta, joka suorittaa peruskoulua oman paikkakunnan ulkopuolella.

Tunnusluvut ja mittarit

Tunnusluvut	TP 2018	TP 2019	TA2020	TP 2020	Poikkeama
Laajuus					
Esiopetus, oppilaat 20.9.	8	7	7/10	10/11	+3/+1
Perusopetus, oppilaat 20.9.	86	94	94/90	90/92	-4/+2
Peruskoulun oppim	11	5	11	11	0
Tuntikehys	330/310	310/290	290/290	290/290	0
Yleisop.tunnit/oppilas	3,4	3,0	2,8	2,8	0
Eriyisopetuksen tunnit k/s	24	24/14	15-24	15	-9
Opetusryhmät	5-14	7-16	7-16	7-16	0
Opp./opettaja keskim.	5,9	7,2	8,4	8,5	+0,1
Kuljetusoppilaat k/s	48/45	45/53	53/53	53/54	0/+1
Por:n koko keskimäär.	9,4	11,2	11,2	11,3	+0,1
Taloudellisuus					
Käyttömenot €/asukas	1 358	1 384	1 393	1 281	-112
Käyttömenot €/oppilas	16 767	16 118	15 214	13 911	-1 303
Käyttömenot €/opetust.	129	133	139	129	-10
Opetusmateriaali/opp	351	304	326	252	-74
Koulukuljetus/kulj.oppil	1 385	1915	1 868	1 678	-190
Opettajien täyd.koul/op	100	100	100	50	-50
Voimavarat					
Opetushenkilöstö,	16	13	12	12	0
- vak	10	7	7	6	-1
- tuntiopettajat, vak	6	4	4	5	+1
- opettajat, ma	0	2	1	1	0
Muu henkilöstö	3,5	3,5	4	3,8	-0,2

Asukasluku: 1108



340 MUU KOULUTUS

		TP 2019	TA 2020	Toteutuma	Poikkeama
Menot	<i>Ulkoiset</i>	29 756,73	30 400,00	10 916,28	-19 483,72
	<i>Sisäiset</i>	986,04	580,00	580,00	0,00
	<i>Yhteensä</i>	30 742,77	30 980,00	11 496,28	-19 483,72
Tulot	<i>Ulkoiset</i>	49,00		21,00	21,00
	<i>Sisäiset</i>	0,00	0,00	0,00	0,00
	<i>Yhteensä</i>	49,00	0,00	21,00	21,00
YHTEENSÄ SIS+ULK		30 693,77	30 980,00	11 475,28	-19 504,72

Muu koulutus käsittää kansalaisopiston ja musiikkiopiston sekä toisen asteen kuraattori- ja psykologipalvelut.

Kivijärvellä toimii Karstulan kansalaisopisto, joka on kuntalaisten arvostama vapaan sivistystyön oppilaitos, matalan kynnyksen harrastus- ja oppimispaiikka sosiaaliselle kasvulle, itsensä kehittämiseksi sekä henkisen ja fyysisen vireyden ylläpitämiseen.

Kivijärvi on jäsen Viitasalo-opistossa, jonka isäntäkuntana on Saarijärven kaupunki. Viitasalo-opiston toiminta-ajatuksena on toiminta-alueensa musiikin ja tanssin harrastuksen kehittäminen ja musiikin ja tanssin perusopetuksen antaminen sekä harrastajille että ammattiin aikoville. Yksilöpainotteinen opetus pystyttiin toteuttamaan koronavuodesta huolimatta.

Tavoitteiden toteutuminen 2020

Toiminnalliset tavoitteet

Määrälliset

Eniten kursseja oli liikunnassa, musiikissa ja kädentaidoissa.

Kivijärvellä musiikkiopiston oppilasmäärissä näkyvät vain musiikin perusopetuksen oppilaat, koska heidän saamansa opetustunnit ovat kuntien maksuosuuksien perusteena. Heitä oli 9. Lisäksi varhaisiän musiikkikasvatuksessa (musiikkileikkikoulu ja soitinvalmennus) oli kaksi ja tanssin perusopinnoissa kaksi oppilasta, yhteensä siis 13 oppilasta.

Laadulliset

Kansalaisopiston koulutustarjonta oli kohtalaisen monipuolista ja perustui sekä opiston tavoitteisiin että kuntalaisten toivomuksiin. Kansalaisopiston kevätlukukausi lopetettiin koronan takia ennenaikaisesti 16.3.2020, mutta toisaalta syyslukukausi oli tavallisen 10 opetusviikon sijasta 11 opetusviikkoa. Kuntatalouden takia syyslukukauden toimintasuunnitelma oli yli 20 % suppeampi kuin 2019.

Taloudelliset

Kansalaisopiston ja musiikkiopiston toimintaan sekä toisen asteen kuraattori- ja psykologipalveluihin varatut määrärahat riittivät.



Tunnusluvut ja mittarit

Tunnusluvut	TP 2018	TP 2019	TA 2020	TP 2020	Poikkeama
Laajuus					
<i>Kansalaisopisto</i>					
Opetustuntien määrä	706	610	750	489	-261
Opiskelijoiden määrä	204	167	250	302	52
<i>Musiikkiopisto</i>					
Opetustuntien määrä	454	447	400	369	-31
Opiskelijat	11	11	14	13	-1
Taloudellisuus					
<i>Kansalaisopisto</i>					
Toimintakate	21 328	20 351	21 780	3 681	-18 099
€/opetustunti	30,2	33,4	29	8	-21
€/opiskelija	104,5	121,9	87	12	-75
<i>Musiikkiopisto</i>					
Toimintakate	7 042	7 832	9000	7 732	-1 268
€ / opiskelija	640	712	643	595	-48
Voimavarat					
Vakanssit	ostopalv.	ostopalv.	ostopalv.	ostopalv.	ostopalv.



350 KIRJASTOTOIMI

		TP 2019	TA 2020	Toteutuma	Poikkeama
Menot	<i>Ulkoiset</i>	89 327,18	90 700,00	85 945,59	-4 754,41
	<i>Sisäiset</i>	34 990,77	34 370,00	18 514,63	-15 855,37
	<i>Yhteensä</i>	124 317,95	125 070,00	104 460,22	-20 609,78
Tulot	<i>Ulkoiset</i>	892,35	600,00	964,51	364,51
	<i>Sisäiset</i>	0,00	0,00	0,00	0,00
	<i>Yhteensä</i>	892,35	600,00	964,51	364,51
YHTEENSÄ SIS+ULK		123 425,60	124 470,00	103 495,71	-20 974,29
Suunitelmapoistot					
Hyödykkeet					
Arvo 1.1.				6 071,24	
Muutos				657,22	
Poistot				-1 983,40	
Arvo 31.12.				4 745,06	

Kunnan tehtävänä on yleisen kirjaston toiminnan järjestäminen. Yhteiseen Keski-kirjastoverkkoon Kivijärvi on kuulunut 1.10.2013 alkaen ja verkko kattaa kaikki Keski-Suomen kunnankirjastot. Keski-kirjastojen ohjausryhmä linjaa toimintaa ja yhteistyötä tehdään mm. e-hankinnoissa ja logistisissa ratkaisuissa.

Nykyinen kirjastolaki tuli voimaan 1.1.2017. Lain tavoitteena on edistää (§ 2)

- 1) väestön yhdenvertaisia mahdollisuuksia sivistykseen ja kulttuuriin;
- 2) tiedon saatavuutta ja käyttöä;
- 3) lukemiskulttuuria ja monipuolista lukutaitoa;
- 4) mahdollisuuksia elinikäiseen oppimiseen ja osaamisen kehittämiseen;
- 5) aktiivista kansalaisuutta, demokratiaa ja sananvapautta.

Tavoitteen toteuttamisessa lähtökohtina ovat yhteisöllisyys, moniarvoisuus ja kulttuurinen moninaisuus.

Lain mukaan yleisen kirjaston tehtävänä on (§ 6)

- 1) tarjota pääsy aineistoihin, tietoon ja kulttuurisisältöihin;
- 2) ylläpitää monipuolista ja uudistuvaa kokoelmaa;
- 3) edistää lukemista ja kirjallisuutta;
- 4) tarjota tietopalvelua, ohjausta ja tukea tiedon hankintaan ja käyttöön sekä monipuoliseen lukutaitoon;
- 5) tarjota tiloja oppimiseen, harrastamiseen, työskentelyyn ja kansalaistoimintaan;
- 6) edistää yhteiskunnallista ja kulttuurista vuoropuhelua.



Tavoitteiden toteutuminen 2020

Toiminnalliset tavoitteet

Määrälliset

Tavoitteena oli kartuttaa kirjaston kokoelmia määrällisesti. Käyntimääriin pyrittiin vaikuttamaan järjestämällä erillisiä tapahtumia kirjastossa.

Lainaajamäärä laski hieman. Lainausoikeuttaan käytti 271 henkilöä. Kokoelmapoistoja tehtiin runsaasti (4 822) tilamuutoksista johtuen. Kirjoja hankittiin edellisvuoden tason verran: 434.

Lainamäärät ovat laskeneet kymmenen vuoden ajan ja fyysiset käynnit viisitoista vuotta. Sen jälkeen on ollut muutama ”parempi” vuosi, nyt jälleen lainamäärä on laskenut ollen 6890. Lasku johtui siitä, että kirjasto oli koronan vuoksi kiinni kaksi kuukautta. Kävijämäärä on arvio: 5 800. Verkkokäyntejä oli 5531.

Kirjaston tilat pienenevät noin 40 neliöllä, kun tilat annettiin varhaiskasvatuksen käyttöön. Tilojen pienentäminen ei vaikuta kirjaston perustoimintaan, oheistoimintaan mahdollisesti kylläkin.

Laadulliset

Tavoitteena oli monipuolistaa aineistoa asiakkaiden toiveiden mukaisesti, hyödyntää Keski-kirjastojen kokoelmia, opastaa kirjastonkäytössä ja avustaa tiedonhaussa, lisätä ja mainostaa toimintaa. Omatoimikirjastohanke toteutui 2019. Omatoimikirjaston käyttöönotto siirtyi vuodelle 2021.

Toteutunut: Hankinnoissa kuunneltiin myös asiakkaiden toivomuksia. Keski-kirjastot tarjoavat asiakkailleen nykyään myös e-kirjoja, e-musiikkia, e-äänikirjoja ja e-lehtiä. Opastusta kirjavalinnoissa, tiedonhaussa ja tietokoneiden käytössä oli kuukausittain. Seutulainaukset, logistiikka- ja muu yhteistyö jatkuivat Keski-kirjastojen kanssa.

Piirit, tapahtumat ja vierailut: Kirjaston tiloissa ei ole ollut juurikaan oheistoimintaa vuoden aikana.

Koululuokat ovat vierailleet kirjastossa. Kirjaston tiloja on käytetty myös mm. sivistyslautakunnan kokoustiloina.

Taloudelliset

Määrärahaa jäi käyttämättä 21 000 euroa.



Tunnusluvut ja mittarit

Tunnusluvut	TP 2018	TP 2019	TA 2020	Tot. 2020	Poikkeama
Laajuus					
Kotilainat	10 530	9 442	10 500	6 890	-3 610
Lainat/asukas **	10	9	10	6	-4
Lainajaat	316	298	370	271	-99
Kävijämäärä/v	7 880	7 232	9 600	5 800	-3 800
Verkkokäynnit	4 945	5 770	4 900	5 531	631
Kirjastoaineisto	31 954	31 508	32 700	27 135	-5 565
- josta kirjoja	29 027	28 552	29 500	25 084	-4 416
Aukiolotunteja/v	1 094	1 096	1 100 + otk	920 + otk ei tot.	-180
Taloudellisuus					
Toimintakulut	122 586	124 318	125 070	104 460	-20 610
- kstoaineistokulut	17 530	15 087	16 600	13 623	-2 977
- henkilöstökulut	61 499	64 770	66 120	62 971	-3 149
Toimintakate/as. **	109	113	124	93	-31
€ / käynti	15	17	13	18	-5
€ / laina	11	13	12	15	-3
Voimavarat					
Vakanssit	1,4	1,4 (1,0)	1,4 (1,0)	1,4 (1,0)	0

**) asukaslukua 1095 käytetty v. 2019, 1108 v. 2020



360 KULTTUURITOIMI

		TP 2019	TA 2020	Toteutuma	Poikkeama
Menot	<i>Ulkoiset</i>	11 319,24	8 710,00	2 169,16	-6 540,84
	<i>Sisäiset</i>	1 124,27	910,00	747,99	-162,01
	<i>Yhteensä</i>	12 443,51	9 620,00	2 917,15	-6 702,85
Tulot	<i>Ulkoiset</i>	2 144,19	1 000,00	0,00	-1 000,00
	<i>Sisäiset</i>	80,00			0,00
	<i>Yhteensä</i>	2 224,19	1 000,00	0,00	-1 000,00
YHTEENSÄ SIS+ULK		10 219,32	8 620,00	2 917,15	-5 702,85
Suunitelmapoistot					
Hyödykkeet					
Arvo 1.1.				4 506,62	
Muutos				641,05	
Poistot				-349,80	
Arvo 31.12.				4 797,87	

Lain kuntien kulttuuritoiminnasta mukaan kunnan tehtävänä on edistää, tukea ja järjestää kulttuuritoimintaa kunnassa. Kulttuuritoimi osana kunnan sivistystoimintaa tukee ihmisten ja yhteisöjen henkistä vireyttä, järjestää ja välittää kulttuuri- ja juhlatilaisuuksia sekä tarjoaa mahdollisuuksia taiteen harrastamiseen. Lisäksi kulttuuritoimi on mukana paikallisen kulttuuriperinteen vaalimisessa ja edistämisessä.

Kulttuurisektori vastaa kulttuuripalveluista ja kunnan juhlista, joihin on varattu määräraha "kulttuuritoimen" puolelle.

Toimintamuutos ja painopistealueet

Kulttuuritoimi tuottaa kulttuuripalveluja yksin sekä yhdessä yhdistysten ja muiden kulttuuritoimijoiden kanssa. Yhdistysavustuskäytäntö on palautettu 2014.

Kunnan kotisivuja, Kivijärvi-facebookryhmää ja paikallislehteä hyödynnetään tapahtumatiedottamisessa. Vuonna 2020 kuntatiedotteita ilmestyi vain yksi.

Taide-elämyksiä luodaan lähinnä musiikin, teatterin ja kuvataiteen keinoin. Kuntalaisten henkistä vireyttä vahvistetaan erilaisin tapahtumin joko luomalla niitä paikallisin voimin tai ostamalla ammattilaisilta.

Tavoitteiden toteutuminen 2020

Toiminnalliset tavoitteet

Määrälliset ja laadulliset

Tavoitteena oli tarjota kulttuuritapahtumia kuntalaisille ja kesäasukkaille sekä tehdä yhteistyötä eri yhdistysten, yhteisöjen, vapaa-aika-, kirjasto- ja koulutoimen, kansalaisopiston ja naapurikuntien kanssa.



Toteutunut:

Kulttuuritoiminta jäi vähäiseksi koronan takia.

Kesällä järjestettiin yhteislaulutapahtumia.

Kulttuuriavustuksen á 100 euroa sai yksi yhdistys, Heitjärven kyläyhdistys.

Päätettiin osallistua maakunnalliseen "Nuoret ja osallisuus kulttuuritoiminnassa"-hankkeeseen.

Tiedot kunnassa olevista taideteoksista siirrettiin museoiden kokoelmanhallintajärjestelmä Simoon.

Kivijärvi-talo (entinen Tenholan koulu) oli yhdistysten ja eri toimijoiden käytössä, joskin toiminta päättyi koronan vuoksi keväällä 2020. Kivijärvi-talon Riviera-kokoushuoneessa on pidetty kokouksia ja musiikkiopiston tunteja.

Taloudelliset

Määrärahoista käyttämättä jäi noin 2 900 euroa.

Tunnusluvut ja mittarit

Tunnusluvut	TP 2018	TP 2019	TA 2020	Tot. 2020	Poikkeama
Laajuus					
Vuotuisjuhlat	3	2	3	1	-2
Yleisömäärä juhlissa	400	250	300	50	-250
Teatterit, konsertit, lauluillat	11	3	7	4	-3
Avustukset+Vuoden Nuori	400+340	1040	800+340	100	-1 040
Taloudellisuus					
Toimintakate €	15 933	10 219	8 620	2 917	-5 703
Voimavarat					
Vakanssit	0	0	0	0	0



037 VAPAA-AIKATOIMI

		TP 2019	TA 2020	Toteutuma	Poikkeama
Menot	<i>Ulkoiset</i>	114 476,05	107 400,00	75 022,55	-32 377,45
	<i>Sisäiset</i>	36 810,72	35 990,00	33 374,29	-2 615,71
	<i>Yhteensä</i>	151 286,77	143 390,00	108 396,84	-34 993,16
Tulot	<i>Ulkoiset</i>	11 956,65	9 750,00	9 191,47	-558,53
	<i>Sisäiset</i>	2 475,36	0,00	0,00	0,00
	<i>Yhteensä</i>	14 432,01	9 750,00	9 191,47	-558,53
YHTEENSÄ SIS+ULK		136 854,76	133 640,00	99 205,37	-34 434,63
Suunitelmapoistot					
Hyödykkeet					
Arvo 1.1.				80 336,61	
Muutos				1 290,29	
Poistot				-16 275,07	
Arvo 31.12.				65 351,83	

Vapaa-aikatoimeen sisältyvät nuorisotoiminta, nuorisovaltuusto, liikunta- ja urheilutoiminta, urheilualueiden hoito sekä ehkäisevä päihdetyö.

1.1.2017 voimaan tulleen nuorisolain mukaan nuorisotyö ja -politiikka kuuluvat kunnan tehtäviin. Kunnan tulee paikalliset olosuhteet huomioiden luoda edellytyksiä nuorisotyölle ja -toiminnalle järjestämällä nuorille suunnattuja palveluja ja tiloja sekä tukemalla nuorten kansalaistoimintaa. Tehtävää hoitaessaan kunnan tulee olla tarpeen mukaan yhteistyössä muiden nuorille palveluja tuottavien tahojen kanssa. Monialaista yhteistyötä varten kunnassa on oltava ohjaus- ja palveluverkosto, jonka kohderyhmänä on kaikki kunnassa asuvat nuoret. Laissa on säädetty myös etsivän nuorisotyön toteuttamisesta.

Nuorisovaltuustosta säädetään kuntalaissa. Nuorisovaltuustolle on annettava mahdollisuus vaikuttaa kunnan eri toimialojen toiminnan suunnitteluun, valmisteluun, toteuttamiseen ja seurantaan asioissa, joilla on merkitystä kunnan asukkaiden hyvinvointiin, terveyteen, opiskeluun, elinympäristöön, asumiseen tai liikkumiseen sekä muissakin asioissa, joiden nuorisovaltuusto arvioi olevan lasten ja nuorten kannalta merkittäviä. Nuorisovaltuusto tulee ottaa mukaan lasten ja nuorten osallistumisen ja kuulemisen kehittämiseen kunnassa.

10.4.2015 voimaan tulleen liikuntalain mukaan kunnan vastuulla on edellytysten luominen liikunnalle paikallistasolla järjestämällä liikuntapalveluja ja terveyttä edistävää liikuntaa, tukemalla kansalaistoimintaa mukaan lukien seuratoiminta, sekä rakentamalla ja ylläpitämällä liikuntapaikkoja.

Ehkäisevän päihdetyön lain mukaan kunnan tulee huolehtia päihdeolojen seurannasta, huolehtia, että päihdehaitoista ja niiden vähentämisestä tarjotaan tietoa, tukea ehkäisevien toimien osaamista kunnan tehtävissä ja että toimia esitetään ja edistetään kunnan hallinnossa. Ehkäisevä päihdetyö on päihteiden aiheuttamien



haittojen ennalta ehkäisyä ja vähentämistä. Työn tavoitteena on vähentää kysyntää, saatavuutta ja tarjontaa sekä edistää terveyttä, turvallisuutta ja hyvinvointia. Ehkäisevään päihdetyöhön kuuluu alkoholi-, tupakka-, huume- ja rahapelihaittojen ehkäisy.

Toimintamuutos

Vuosi 2020 oli haastava ja hyvin poikkeuksellinen. Lähes kaikkeen vapaa-aikatoimen osa-alueisiin tuli muutoksia keväällä, kun koronaepidemia alkoi. 17.3.2020 hallitus julisti voimaan valmiuslain, jolloin kaikki julkiset sisätilat suljettiin koko Suomesta, yli 10 henkilön kokoontumiset kiellettiin, pyydettiin pitämään 1-2 metrin turvavälejä sekä huolehtimaan käsihygieniasta.

Vapaa-aikatoimessa suljettiin liikuntasalit, kuntosalit, nuorisotalo, peruttiin tapahtumat, retket, liikuntaryhmät ja kilpailut. Työ muuttui etätyöksi ja piti nopeasti keksiä uusia toimintatapoja: yksi lasten liikuntakerho tehtiin etänä loppuun, nuoria varten opiskeltiin eri nettialustojen käyttöä ja järjestettiin Kannonkosken nuorisotoimen kanssa etänuorisotalotoimintaa. Tiedottamista varten perustettiin facebookin vapaa-aikatoimen sivut ja ikääntyville tehtiin soittokierros.

Kesällä tautitilanne oli rauhallisempi ja jotain toimintaa saatiin käyntiin sekä loppukesästä tiloja saatiin aukaista erityisin terveys- ja turvallisuustoimin. Kivijärvellä on kesäisin pidetty nuorisotaloa ja liikuntasalia kiinni, mutta kuntosalit olisi voinut aukaista. Tätä ei kumminkaan voitu tehdä, koska koronan tuoma tiheämpi siivousvelvoite, koko henkilökunnan kolmen viikon lomautukset, lomat ja resurssipula estivät kuntosalien aukaisun. Kaikki liikuntatilat saatiin auki 24.8. Ulkoliikuntatilojen käyttöä ei rajoitettu Avin ohjeiden mukaisesti.

Nuorisotilojen piti siirtyä vuonna 2020 Kivijärvi-talolle tai Saarikan käytössä oleviin tiloihin, mutta molemmat tilat todettiin huonoiksi. Nuorisotalolle etsittiin uutta paikkaa ja syyskuusta 2020 lähtien nuorisotilat ovat toimineet Ahon talolla. Ahon talolla toimi myös työ- ja päivätoiminta, joka muutti tiloista pois vuoden 2021 alussa. Vapaa-aikatoimi teki ison muuton ja vanhasta nuorisotalosta vietiin kaikki irtaimisto ym. tavarat väliaikaiseen säilytykseen, koska ne eivät mahtuneet päivätoiminnan takia Ahon talolle, vain välttämättömät tarvikkeet (biljardipöytä ja playstation) saatiin mahtumaan yhteisiin tiloihin. Osa nuorisotalon tavaroista vietiin suoraan kierrätykseen, koska ne eivät enää soveltuneet käyttöön eivätkä ne ole mm. paloturvallisia. Uusi nuorisotila Aholla vaatii kunnostamista ja uusien kalusteiden hankkimista. Nuorisotalo aukaistiin 1.9. Tilat olivat auki kahtena iltana viikossa ja avoimen toiminnan ohjaajana on toiminut 2020 alusta vapaa-aikaohjaaja, sitä ennen palvelu ostettiin 4H:lta.

Nuorisotoimi käynnisti hankkeen Nuorisotyö koulussa, johon saatiin Avilta 100% avustus. Hankkeeseen aloitettiin rekrytointi joulukuun lopulla ja uusi nuorisotyöntekijä aloitti työnsä koululla vuoden 2021 alussa. Hanke tavoittelee yleistä kouluviihtyvyyden paranemista sekä tuo apua negatiivisiin korona vaikutuksiin.

Kolmen viikon lomautus koski myös vapaa-aikatoimeaa.



Syksyllä oli käytössä 20 henkilön kokoontumisrajoitukset ja liikuntaryhmät pääsivät käynnistymään, mutta pian Avilta tuli suositus aikuisten liikuntaryhmien keskeyttämisestä. Joulukuussa liikuntaryhmät eivät enää kokoontuneet. Kevään peruuntuneet liikuntavuorot hyvitetiin seuraavassa laskussa ja kuntosalikortin ostaneille hyvitetiin menetetty aika kortille.

Liikuntapaikkojen hoitopalvelut ostettiin pääosin urheiluseuralta, mutta myös yksityisiltä palveluntarjoajilta. Myös vapaa-aikatoimi hoiti osittain kenttiä ja alueita. Ampumahiihtostadionin suojavallia korotettiin ja ajettiin purua kuntoradalle sekä ajettiin soraa pienlaskettelurinteen yläosaan. Peltokankaan liikunta-alueelta karsittiin puustoa.

Frisbeegolfrataa, Kukkonien uimarantaa, Peltokankaan pienlaskettelurinnettä, urheilukenttää ja tenniskenttää on kehitetty aiempina vuosina. Hoikanperäntien varteen pääosin nuorten itsensä talkootyönä rakentama airsoft-rata on vähäisessä käytössä.

Tavoitteiden toteutuminen 2020

Toiminnalliset tavoitteet

Määrälliset

Nuorisolain mukaan nuoriksi määritellään alle 29-vuotiaat ja heidän osuutensa kunnan asukasluvusta on noin 21 %. 12-20-vuotiaita on noin 88, eli n. 7% kunnan asukasluvusta.

Nuorisotaloa pidettiin auki kahtena iltana viikossa kevättä ja kesää lukuun ottamatta mutta kevään sulku yritettiin paikata etänuorisotalolla. Vuonna 2019 nuorisotalolla kävi nuoria iltaa kohti 5-20 ja koko vuoden kävijämäärä oli noin 900, kun taas vuonna 2020 luvut olivat 0-20 ja 156. Taloa ei enää käyttäneet aikuiset, koska 4H-yhdistys ja käsityökerho Wingerborg siirtyivät Kivijärvi-talolle ja muutenkin nuorisotalo oli muuttovaiheessa, joten talon kävijämäärä putosi paljon.

Nuorisotoimintaa niin kuin muutakin toimintaa rajoitti voimakkaasti korona, kun retkiä, tapahtumia ym. ei saanut järjestää. Kannonkosken ja Kyyjärven nuorisotoimen sekä 4H-yhdistyksen kanssa järjestettiin Piispalassa crazy action -iltoja, joihin oli linja-autokuljetus uimahallikuljetusten yhteydessä. Keväällä pystyttiin pitämään 3 kertaa ja syksyllä 5 kertaa, osallistujia oli 15-25 nuorta/kerta.

Järjestöjen toimintaa tuettiin tekemällä niiden kanssa yhteistyötä niin, että mahdollisimman moni harrastusmuoto säilyisi Kivijärvellä.

Nuorisovaltuusto kokoontui kaksi kertaa.

Minigolf-radon peruskorjaus siirtyi seuraavalle vuodelle kunnan muiden akuutimpien investointien vuoksi.



Hiihtokausi oli huono ja vähäluminen, eikä hiihtokilpailuja voitu järjestää. Hiihtokoulu järjestettiin mutta sitä pystyttiin pitämään vain kaksi kertaa lumenpuutteen takia. Hiihtolatuverkostoon tuli katkoksia 2020-2021 Findgridin sähkölinjan laajennustöiden takia. Sen sijaan jäällä saatiin pidettyä latu. Kansanhihdoissa suorituksensa kirjasi 26, pyöräilijäkampanjassa 41 suoritti 300 km rajapyykin ja XXVII kävelyottelussa oli mukana 187 kuntoilijaa. Peltokankaan pienlaskettelurinteen hiihtohissi ei ollut käytössä koko talvena vähäisen lumimäärän takia, samasta syystä perinteinen mäenlaskutapahtuma peruuntui.

Hannunkivi-juoksu peruttiin korona takia

Talven musiikkiluistelu keräsi keskimäärin 27 kaiken ikäistä osallistujaa ja luistelukerhossa oli keskimäärin 5,5 lasta/kerta. Kaukalo oli luistelukunnossa tammikuun ja helmikuun alun, kunnes tuli plussakelit.

Uimahallimatkoja Piispalaan järjestettiin kahdeksan kertaa, osallistujia oli syksyllä enää 0-3/kerta, syynä korona. Ikäihmisille perustettiin syksyllä kirsikkapuistojumppa, jossa kävijöitä oli keskimäärin 7/kerta. Lokakuussa jumpan sijaan käveltiin kampanjaan pisteitä ja marraskuussa siirrettiin jumppa sisälle.

Kivijärven ja Kannonkosken pyöräilijät tapasivat kesäkuussa Yläpään risteyksessä, osallistujia 26. Seitsemättä kertaa järjestettyyn Kivijärvi-pyöräilyyn reitillä Nousulahti - Perhon raja-Möttönen osallistui 15 pyöräilijää erittäin lämpimissä olosuhteissa.

Hannunkiven lomakylässä järjestetyt yhteistyössä VilliPeuran ja urheiluseuran kanssa valtavan some-julkisuuden saaneet sankohiipimisen SM-kilpailut peruuntuivat koronan takia.

Frisbeegolfiin tehtiin uusi väylä ja se on nyt 21-väyläinen. Urheiluseuran viikkokilpailuja rajoitti korona. Vapaa-aikatoimi järjesti radalla pitäjänmestaruuskilpailut.

Yleisurheilun ikäkausikilpailuihin osallistui 11-28 urheilijaa/kerta ja urheilukouluun 5-13/kerta.

Kesällä oli tarjolla yhteistyökumppaneiden ja vapaaehtoisten kanssa kaikenikäisille yhteisiä pelejä ja jumppia: tenniksen ja frisbeegolfin opetusta, lavis, jooga, kuminauha -ja leikkipaikkajumppa, sauvakävelyä, kovaa treeniä, lapsille pelejä, ikääntyville jumppaa jne. mutta osanottajamäärät olivat pieniä, joissakin ei yhtään. Ikääntyville järjestettiin muistirata Kirsikkapuistoon yhdessä muistiluotsin kanssa. Lapsille oli liikuntaleiri yhdessä 4H:n kanssa. Kuntosalilla järjestettiin yksi opastusilta.

Tuleneistotapahtumaa suunniteltiin loppusyksylle mutta se peruuntui koronan takia, samoin kävi Uudenvuoden vastaanoton.

Laadulliset

Korona rajoitti huomattavasti asetettuja tavoitteita, eikä kaikkea toimintaa voitu järjestää, esimerkiksi retkiä ja tapahtumia sekä muutenkin toiminnassa täytyi välttää kontakteja, joten tavoitteiden toteutumattomuus näkyi eniten nuorten toiminnoissa.



Nuorten etänuorisotalo (discord) ei saanut suurta suosioita. Vapaa-aikatoimi käynnisti hankkeen Nuorisotyö koulussa parantamaan nuorten tavoitettavuutta sekä ennalta ehkäisemään että korjaamaan koronan tuomia ongelmia.

Aikuisten toiveita ei kartoitettu poikkeusolojen takia, mutta juuri ennen koronaa peruskoululaisille ja varhaiskasvatuksen lasten vanhemmille tehtiin kysely harrastustoiminnasta ja sen riittävydestä sekä harrastuspaikoista yleensä.

Etsivän nuorisotyöntekijän palvelut ollaan ostettu kesästä 2019 ostopalveluna Kinnulasta. Yhteistyötä etsivän kanssa on tehty noin kerran viikossa. Toimintaa ja uutta etsivää on tehty tutuksi nuorille. Vuonna 2020 etsivä tavoitti 6 kivijärveläistä nuorta, joista 2 oli uutta. Lasten- ja nuorten palveluverkostoa ei saatu kokoon.

Liikuntakampanjoiden ja liikuntaryhmien yhteydessä sekä vapaa-aikatoimen sosiaalisen median sivuilla annettiin ohjeita terveellisestä liikkumisesta. Kampanjoilla tavoitettiin myös niitä henkilöitä, jotka eivät osallistu ryhmäliikuntaan. Tehtiin myös käyntejä eläkeläisjärjestöihin ja kerrottiin hyvinvoinnista ja kunnan palveluista. Ulkona voitiin järjestää monipuolista liikuntatoimintaa ja kuntoporras-hanke laitettiin käyntiin.

Ikääntyvillä oli ikävä tilanne, kun heitä oli vahvasti suositeltu olemaan karanteenissa läpi kesän. Vapaa-aikatoimi tavoitteli heitä puhelimitse ja antoi ohjeita mm. hyvinvointiin ja liikkumiseen kotona sekä turvalliseen asiointiin. Tavoitettavuutta huononsi se, että osoitetietojärjestelmä ei ollut ajan tasalla, eikä kaikki ikääntyvät vastaa vieraaseen numeroon mutta suurin osa tavoitettiin.

Taloudelliset

Toiminta tapahtui talousarvion sallimissa rajoissa ja määrärahat alittuivat reilusti osaltaan siksi, kun koronan takia jouduttiin supistamaan toimintaa ja osaltaan toimintamuutoksien myötä (nuorisotilavalvonta ostopalvelun sijaan vapaa-aikatoimen työnä, urheilualueiden hoitopalvelusopimuksen pienennys, ei tapahtumia/retkiä, ei matkustusta, kokoukset etänä, lomautukset ja palkattomat lomat ym.). Myös vähäluminen talvi pienensi kustannuksia.

Liikuntatilojen käytöstä saadut maksut olivat koronasta huolimatta lähellä viime vuotta.

Tunnusluvut ja mittarit

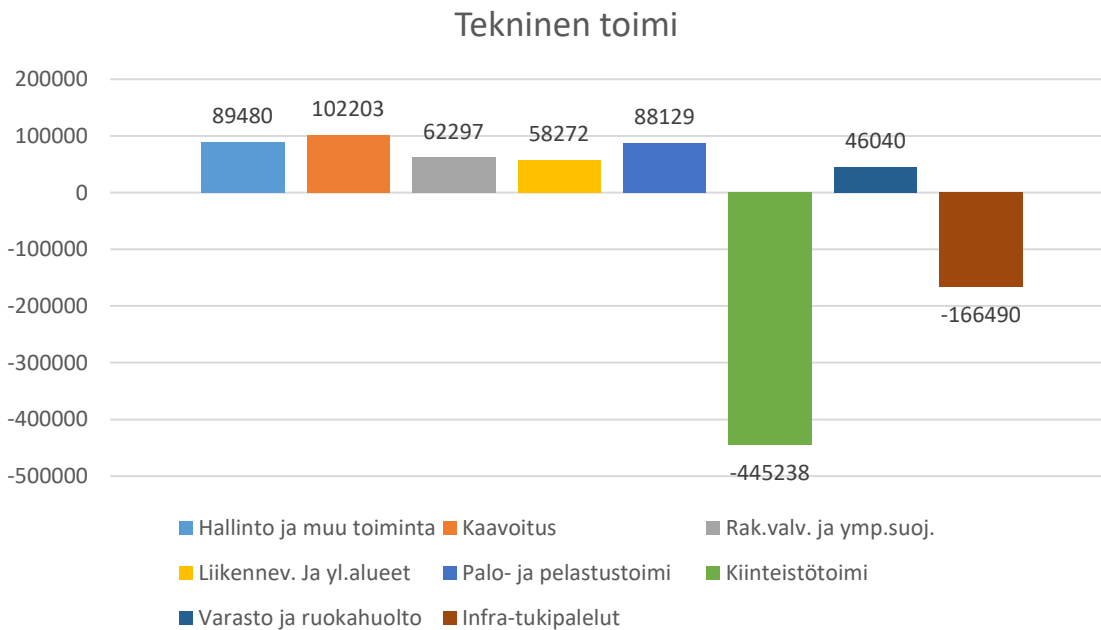
Tunnusluvut	TP 2018	TP 2019	TA 2020	Tot. 2020	Poikkeama
Laajuus					
Sisäliik/osanottajat	4600	4700	4800	3080	-1720
Ulkolikunta/osanottajat	6600	6400	6700	6000	-700
Kilpailutoim/osanott.	640	850	900	700	-200
Nuorisotalo/kaikki kävijät	1480	900	1200	156	-1044
Nuorisotoim./osanott.	1450	1000	1500	460	-1040
Taloudellisuus					
Liikuntapaikk. hoito/as	41,6	50,9	54	36,1	-17,9
Nuorisotilat/as (sis.)	10,2	9,9	11	9,8	-1,2
Vapaa-aikatoim./as	20,1	22,2	22	9,3	-12,7
Voimavarat					
Vakanssit	1	1	1	1	0



4.4 TEKNINEN LAUTAKUNTA

Toiminta-ajatus

Teknisen toimen tehtävänä ovat päävastuualueensa palvelujen järjestäminen ja ylläpitäminen kuntalaisille ja kunnan muiden hallintokuntien käyttöön, taloudellisesti, tehokkaasti, laadullisesti ja tarvittavassa laajuudessa.



TP 2020	Menot		Tulot		Yhteensä		
	Ulkoiset	Sisäiset	Ulkoiset	Sisäiset	Menot	Tulot	Netto
Hallinto ja muu t.	87 246	6 976	200		94 222	200	94 022
Kaavoitus	79 954	1 686	3 000		81 640	3 000	78 640
Rak.valv. ja ymp.s.	64 844		480		64 844	480	64 364
Liikennev. ja yl.al.	57 839		3 420		57 839	3 420	54 419
Palo- ja pelastut.	101 550				101 550	0	101 550
Kiinteistötoimi	558 417	170 315	734 454	462 686	728 732	1 197 140	-468 408
Ruokahuolto	302 644	44 384	189 996	78 563	347 028	268 559	78 469
Infra-tukipalvelut	400 771	8 960	507 867	156 433	409 731	664 300	-254 569
YHTEENSÄ	1 653 265	232 321	1 439 417	697 682	1 885 586	2 137 099	-251 513



400 TEKNINEN HALLINTO

		TP 2019	TA 2020	Toteutuma	Poikkeama
Menot	<i>Ulkoiset</i>	79 723,49	87 540,00	87 246,10	293,90
	<i>Sisäiset</i>	9 939,12	8 160,00	6 976,30	1 183,70
	<i>Yhteensä</i>	89 662,61	95 700,00	94 222,40	1 477,60
Tulot	<i>Ulkoiset</i>	173,73	300,00	200,19	99,81
	<i>Sisäiset</i>	8,80		0,00	0,00
	<i>Yhteensä</i>	182,53	300,00	200,19	99,81
YHTEENSÄ SIS+ULK		89 480,08	95 400,00	94 022,21	1 377,79
Suunnitelmapoistot					
Hyödykkeet					
Arvo 1.1.				952,02	
Muutos				653,20	
Poistot				-339,09	
Arvo 31.12.				1 266,13	

Toimintamuutos

Mittauskustannukset kuuluvat tekniseen hallintoon ja mittaustoimintaa hoidetaan yhteistyössä lähikuntien kanssa ja hyödynnetään yhteisesti hankittua mittauslaitteistoa.

Toiminnan painopisteet

Teknisen osaston hallinnointi ja toimistotehtävät sekä taloyhtiöiden hallinnointi.

Kaavoituksesta johtuvia lohkomisia ei ole ollut.

Tavoitteiden toteutuminen 2020

Toiminnalliset tavoitteet

Määrälliset

Hallintoon kuuluvat tehtävät on hoidettu olemassa olevilla resursseilla ja niiden yhteen sovittamisella.

Laadulliset

Asiakasläheinen, joustava, ammattitaitoinen ja nopea palvelu.

Taloudelliset

Vastuualueittain on tarkasteltu palvelujen toimivuutta ja tehokkuutta ja valittu kullekin vastuualueelle ammattitaitoisin työn suorittaja. Henkilöstö oli lomautettuna kolme viikkoa, joka toi Tekniselle osastolle säästöä n. 17 900 €.



Tunnusluvut ja mittarit

Tunnusluvut	TP 2018	TP 2019	TA 2020	TP 2020	Poikk.
Laajuus					
Toimintakulut	88067	89663	95700	97222	-1522
Mittauskäyttö/vuosi/ tp	2-5	2-5	2-5	2-5	
Taloudellisuus					
Hallinto € / As.	80	82	86	88	-2
Voimavarat					
Vakanssit					
	2,1	2,1	2	2	



410 KAAVOITUS

		TP 2019	TA 2020	Toteutuma	Poikkeama
Menot	<i>Ulkoiset</i>	101 279,47	75 660,00	79 954,01	-4 294,01
	<i>Sisäiset</i>	923,42	1 760,00	1 686,24	73,76
	<i>Yhteensä</i>	102 202,89	77 420,00	81 640,25	-4 220,25
Tulot	<i>Ulkoiset</i>			3 000,00	-3 000,00
	<i>Sisäiset</i>				0,00
	<i>Yhteensä</i>	0,00	0,00	3 000,00	-3 000,00
YHTEENSÄ SIS+ULK		102 202,89	77 420,00	78 640,25	-1 220,25

Toimintamuutos

Suunnittelukaudella kaavoitusta on jatkettu olemassa olevan käytännön mukaisesti yhteistyössä yksityisten maanomistajien kanssa.

Toiminnan painopisteet

Toimintavuoden tärkeimmät kaavahankkeet ja maankäytön kehittämiseen liittyvät tehtävät, joita on hoidettu sekä Kivijärven kunnan henkilöstön että aluearkkitehtipalvelujen toimesta:

- Kivijärven vesistöjen rantaosayleiskaavan laadinta jatkuu siten, että kaavan hyväksyminen on kesällä 2021
- Kivijärven kunnan edustaminen Keski-Suomen liiton ja Keski-Suomen ELY –keskuksen järjestämissä tilaisuuksissa (Keski-Suomen liikennejärjestelmätyöryhmä, maakuntahallinnon uudistamiseen liittyvät työryhmät jne.)
- Kivijärven kunnan edustaminen kaavoitukseen liittyvissä asioissa (viranomaisneuvottelut, asiakaspalvelu)
- Vuosittaisen kaavoituskatsauksen laadinta sekä lakisääteiseen kehittämiskeskusteluun osallistuminen
- Lukkarinkallion teollisuusalueen sekä Tenholan asemakaavan muutos asetettiin nähtäville joulukuussa 2020

Vastaaminen kaavoitukseen ja ympäristönsuojeluun liittyvissä tehtävissä.

Kertomusvuonna on jatkunut Kivijärven vesistöjen rantaosayleiskaavan laadintaa. Toimintavuoden aikana on jatkettu Peltokankaan alueen kehittämiseen liittyen järjestetään markkinointivuoropuhelu, jolla etsitään investoreita ja rakentajia alueen jatkorakentamiseen. Niliatta – hanke on saatettu loppuun ja vuokraustoiminta on aloitettu 15.12.2020.

Tavoitteiden toteutuminen 2020

Toiminnalliset tavoitteet

Määrälliset

Kunnalla tulee olla riittävästi käyttömaata asuntorakentamista, teollisuutta, palveluja, loma-asutusta ja matkailun kehittämistä varten.



Kuntaan on laadittu maapoliittinen ohjelma, jonka perusteella toimitaan ja määritellään toimintavaltuudet.

Laadulliset

Tällä hetkellä kunnalla on riittävästi tasokkaita rakennuspaikkoja.

Taloudelliset

Kaavoituksessa on kiinnitetty huomiota taloudelliseen rakentamiseen.

Tunnusluvut ja mittarit

Tunnusluvut	TP 2018	TP 2019	TA 2020	TP 2020	Poikk.
Laajuus					
Asemakaava ha	196,1	196,1	196,1	196,1	
Ranta-asemakaava	34	34	34	34	
Yleiskaava	1	1	1	1	
Osayleiskaava	1	1	1	1	
Taloudellisuus					
Kaavoitus € / As.	79	93	70	71	-1
Voimavarat					
Vakanssit	0,4	0,4	0,4	0,4	



420 YMPÄRISTÖNSUOJELU JA RAKENNUSVALVONTA

		TP 2019	TA 2020	Toteutuma	Poikkeama
Menot	<i>Ulkoiset</i>	62 376,61	74 320,00	64 844,18	9 475,82
	<i>Sisäiset</i>				
	<i>Yhteensä</i>	62 376,61	74 320,00	64 844,18	9 475,82
Tulot	<i>Ulkoiset</i>	80,00		480,00	-480,00
	<i>Sisäiset</i>				
	<i>Yhteensä</i>	80,00	0,00	480,00	-480,00
YHTEENSÄ SIS+ULK		62 296,61	74 320,00	64 364,18	9 955,82

Toimintamuutos

Pohjoisen Keski-Suomen Ympäristötoimi on vastannut rakennusvalvonnasta ja ympäristönsuojeluntehtävistä (sis. ympäristöterveydenhuollon ja eläinlääkinnän). Ympäristötoimen isäntäkuntana toimii Viitasaaren kaupunki.

Toiminnan painopisteet

Rakennustarkastajana on toiminut Petri Syrjä, toimisto aika on ollut Kivijärvellä tiistaisin. Ympäristösihteerin tehtäviä hoitaa Nina Pimiä.

Tehtäviin kouluttautuneet viranhaltijat ovat tuoneet lisää ammattitietoutta tehtävien hoitoon ja valmisteluun.

Tavoitteiden toteutuminen 2020

Toiminnalliset tavoitteet

Määrälliset

Kuntalaisten etuja ja tarpeita vastaava toiminta on hoidettu ammattitaitoisesti ja nopeasti. Yhteistyö nykyisten yhteistyötahojen kanssa on toiminut hyvin.

Laadulliset

Hyvä asuin ympäristö tulevaisuuden rakentajille ja asukkaille.

Taloudelliset

Kunnan toiminnan kannalta on päästy yhteistyön kautta taloudellisempaan ja ammattitaitoisempaan palveluun.



Tunnusluvut ja mittarit

Tunnusluvut	TP 2018	TP2019	TA 2020	TP 2020	Poikk.
Laajuus					
Toimintakulut	62920	62377	75660	64364	11296
Taloudellisuus					
€ /asukas	57	57	67	58	9
Voimavarat					
Vakanssit	ostopalv.	ostopalv.	ostopalv.	ostopalv.	

Mittarit	TP 2018	TP 2019	TA 2020	TP 2020	
Myönnetyt luvat	40	36	30	33	



430 LIIKENNEVÄYLÄT JA YLEISET ALUEET

		TP 2019	TA 2020	Toteutuma	Poikkeama
Menot	<i>Ulkoiset</i>	60 821,33	63 510,00	57 838,90	5 671,10
	<i>Sisäiset</i>	118,47			0,00
	<i>Yhteensä</i>	60 939,80	63 510,00	57 838,90	5 671,10
Tulot	<i>Ulkoiset</i>	2 667,44	3 600,00	3 420,20	179,80
	<i>Sisäiset</i>				0,00
	<i>Yhteensä</i>	2 667,44	3 600,00	3 420,20	179,80
YHTEENSÄ SIS+ULK		58 272,36	59 910,00	54 418,70	5 491,30
Suunnitelmapoistot					
Hyödykkeet					
Arvo 1.1.				282 505,82	
Muutos				116 540,44	
Poistot				-64 127,31	
Arvo 31.12.				334 918,95	

Toimintamuutos

Liikenneväylät ja yleiset alueet on hoidettu tuntiveloitusperusteisen hoitosopimuksen mukaisesti vuoden 2020 aikana. Liikenneväylien ja yleisten alueiden osalta on tehty entisen käytännön mukainen tuntiveloitusperusteinen hoitosopimus vuosille 2020 ja 2021. Kaavateiden kunnossapidon vuoden 2020 aikana on hoitanut yhteistarjouksen tehneet Kivijärven Maanrakennus Ky ja Infrakymppi Ky.

Toiminnan painopisteet

Kaavateiden kunnossapito, puisto-, tori-, satama-alueiden ja veneilyreittien hoito. Yksitystieavustuksia jaettiin 15.087,05 €.

Tavoitteiden toteutuminen 2020

Toiminnalliset tavoitteet

Määrälliset

Vastattiin olemassa olevien vastualueiden toimivuudesta.

Laadulliset

Taattiin toimiva ja turvallinen asuinympäristö. Toiminnan osa-alueiden vastuuhenkilöiden vastuuta on tehostettu.

Taloudelliset

Kustannustehokkaaseen toimintamalliin on päästy käyttämällä ulkopuolisia palveluita huomioimalla kokonaisvaltaisesti edullisimmat ratkaisut.

**Tunnusluvut**

Tunnusluvut	TP 2018	TP 2019	TA 2020	TP 2020	Poikk.
Laajuus					
Kaavatiet	8120	8120	8120	8120	
Leikkikentät	3	3	3	3	
Satamat	3	3	3	3	
Kaavateitä asfaltoitu	6973	6973	6973	6973	
Taloudellisuus					
Kustannus yht.	29431	29431	29140	25108	4032
Kaavat. €/km	3625	3573	3589	3092	497
Voimavarat					
Vakanssit	0,2	0,2	0,2	0,2	



440 PALOTOIMI

		TP 2019	TA 2020	Toteutuma	Poikkeama
Menot	<i>Ulkoiset</i>	88 129,01	102 360,00	101 549,92	810,08
	<i>Sisäiset</i>				0,00
	<i>Yhteensä</i>	88 129,01	102 360,00	101 549,92	810,08
Tulot	<i>Ulkoiset</i>				0,00
	<i>Sisäiset</i>				0,00
	<i>Yhteensä</i>	0,00	0,00	0,00	0,00
YHTEENSÄ SIS+ULK		88 129,01	102 360,00	101 549,92	810,08

Toimintamuutos

-

Toiminnan painopisteet

Palotoimen ja kiinteistötoimen varallaolojen yhteensovittaminen pelastuslaitoksen kanssa on toiminut hyvin. Varallaololistojen laatiminen on suoritettu yhteistyössä Keski-Suomen pelastuslaitoksen kanssa siten, että päällekkäisiä varallaolojaksia ei ole tullut.

Tavoitteiden toteutuminen 2020

Toiminnalliset tavoitteet

Määrälliset

Toiminnasta on vastannut paikallisesti toimenpidepalkkainen Keski-Suomen Pelastuslaitoksen alainen palotoimi. Kivijärvelle on sijoitettu yksi vakituinen palomies. Paloasemaryhmästä vastaavana aluepalomestarina on toiminut Mauri Salo.

Laadulliset

-

Taloudelliset

On toimittu talousarvioon varattujen maksuosuuksien puitteissa. Pelastuslaitos on ilmoittanut maksuosuudet talousarvion valmistelun yhteydessä.



Tunnusluvut

Tunnusluvut	TP 2018	TP 2019	TA 2020	TP 2020	Poikk.
Laajuus					
Taloudellisuus					
Kustannus yht.					
Kustannus/as.	101561	88129	102360	101550	810
	92	80	93	92	1
Voimavarat					
Vakanssit					
	ostopalv.	ostopalv.	ostopalv.	ostopalv.	ostopalv.



450 KIINTEISTÖTOIMI

		TP 2019	TA 2020	Toteutuma	Poikkeama
Menot	<i>Ulkoiset</i>	682 080,84	583 640,00	558 417,39	25 222,61
	<i>Sisäiset</i>	187 350,65	183 030,00	170 315,40	12 714,60
	<i>Yhteensä</i>	869 431,49	766 670,00	728 732,79	37 937,21
Tulot	<i>Ulkoiset</i>	708 202,49	695 190,00	734 454,27	-39 264,27
	<i>Sisäiset</i>	489 495,32	488 880,00	462 686,42	26 193,58
	<i>Yhteensä</i>	1 197 697,81	1 184 070,00	1 197 140,69	-13 070,69
YHTEENSÄ SIS+ULK		-328 266,32	-417 400,00	-468 407,90	51 007,90
Suunitelmapoistot					
Hyödykkeet					
Arvo 1.1.				5 059 067,56	
Muutos				97 282,97	
Poistot				-392 920,82	
Arvo 31.12.				4 763 429,71	

Toimintamuutos

Tyhjillään oleville toimitiloille on pyritty löytämään käyttöä. Tenholan koulu toimii nykyisin Kivijärvi talona, joka on järjestöjen käytössä. Putkinotkon kiinteistö oli myynnissä huutokaupat.com sivustolla loppuvuodesta 2020 ja kauppakirjat on tehty tammikuussa 2021. Päiväkotirakennus purettiin joulukuussa 2020 ja lisäpoistona kirjattiin tilinpäätökseen 12 712,74 €.

Vuokrattujen tilojen osalta käyttäjien vastuita on selkeytetty. Kiinteistöjen vuokrissa, myös sisäisessä vuokrauksessa on huomioitu pääoma- ja ylläpitokulut. Saarikan käyttämien tilojen osalta on käytössä Trelum Oy:n määrittämä seutukunnallinen vuokrauskäytäntö. Saarikka on vähentävänä käyttämiään tiloja ja tiivistänyt toiminnan pienempiin tiloihin palvelukeskuksessa. Saarikka irtisanoi käyttämiään tiloja toukokuussa 2020. Vuokratuotot pienenevät vuoteen 2020 verrattuna n. 200 000 €.

Toiminnan painopisteet

Vastattiin kunnan omien ja kunnan omistamien yhtiöiden kiinteistöjen hoidosta ja kunnossapidosta.

Tavoitteiden toteutuminen 2020

Toiminnalliset tavoitteet

Määrälliset

Vastattiin kiinteistöjen taloudellisesta ja ammattitaitoisesta hoidosta. Kunnan omistamien taloyhtiöiden käyttöaste oli vuonna 2020 hyvä. Suunnitelman mukaiset poistot tehtiin, mistä johtuen tilinpäätökset ovat osassa yhtiöitä tappiolliset. Taloyhtiöitä rasittaa kohtuuton velkataakka.



Laadulliset

Pyrittiin säilyttämään kiinteistöt hyvässä ja toiminnallisessa kunnossa.

Taloudelliset

Hoidon tasoa, ammattitaitoa ja automatiikkaa kehittäen pyrittiin taloudellisempaan lopputulokseen. Informoitiin käyttäviä osastoja kiinteistöhoidon taloudellisesta vastuusta. Energian ja vedenkulutuksen seurannan suhteen on työtä tehostettu.

Haankallion tilasta myydyt määräalat tuottivat myyntivoittoa 39 914,34 €.

Tunnusluvut ja mittarit

Tunnusluvut	TP 2018	TP 2019	TA 2020	TP 2020	Poikk.
Laajuus					
Kunnan kiint. m ³	48878	47018	47018	47018	
Rivitalot	8654	8654	8514	8514	0
Taloudellisuus					
Kust.yht.kunnan osalta/netto kunnan os	488600	474272	520190	481304	38886
Voimavarat					
Vakanssit	2,2	2,2	2,2	2,2	

Mittarit	TP 2018	TP 2019	TA 2020	TP 2020	
€/m ³ (47018m ³)	10,39	10,09	11,06	10,24	



460 RUOKAHUOLTO

		TP 2019	TA 2020	Toteutuma	Poikkeama
Menot	<i>Ulkoiset</i>	399 425,02	344 900,00	302 644,48	42 255,52
	<i>Sisäiset</i>	45 182,56	45 210,00	44 384,16	825,84
	<i>Yhteensä</i>	444 607,58	390 110,00	347 028,64	43 081,36
Tulot	<i>Ulkoiset</i>	294 714,64	262 780,00	189 996,34	72 783,66
	<i>Sisäiset</i>	103 852,94	93 210,00	78 563,06	14 646,94
	<i>Yhteensä</i>	398 567,58	355 990,00	268 559,40	87 430,60
YHTEENSÄ SIS+ULK		46 040,00	34 120,00	78 469,24	-44 349,24
Suunnitelmapoistot					
Hyödykkeet					
Arvo 1.1.				34 236,32	
Muutos				13 572,21	
Poistot				-10 389,92	
Arvo 31.12.				37 418,61	

Toimintamuutos

Ruokahuoltopalveluita tuotettiin Saarikalle (vanhusten ateriapalveluun, palveluasumiseen) ja kunnalle (ruokasalimyyntiin, kouluruokailuun, päivähoitoon ja esikouluun). Ruokasalimyynti on ollut suljettuna maaliskuusta 2020 alkaen johtuen koronatilanteesta. Henkilöstömäärä on vähentynyt yhdellä työntekijällä neljään työntekijään.

Ateriakuljetusten tulot ja menot on kirjattu ruokahuollon toteutumaan, koska ateriakuljetus on toteutettu keittiön omalla henkilökunnalla. Ruokahuollossa on siirrytty yleistyöaikaan johtuen toimintamuutoksesta viikonlopun ateriakuljetusten osalla. Viikonlopun ateriat toimitetaan osastoille ja kotihoidon asiakkaille perjantaisin.

Tavoitteiden toteutuminen 2020

Laadulliset

Pystyttiin vastaamaan eri asiakasryhmien toivomuksiin hyvän ja laadukkaan ruoan tuottamisesta kuljetuksineen. Ruokahuollossa on kiinnitetty huomiota mm. laatuun, terveellisyyteen ja lähiruoan käyttömahdollisuuteen.

Taloudelliset

Tavoitteena oli kustannusten hallitseminen. Ateriamyynti jakautui vuonna 2020 seuraavasti: SoTe kuntayhtymä 148.759,20 € (56 %), kunnan sisäiset 77.016,06 € (29 %) ja ulkopuoliset 40.400,36 (15 %).



Tunnusluvut

Tunnusluvut	TP 2018	TP2019	TA 2020	TP2020	Poikk.
Laajuus					
Suoritteiden määrä keskimäärin/pv kouluaikana	210	230	210	215	-5
Suoritteiden määrä keskimäärin/ pv muuna aikana	120	180	120	95	25
Raaka-ainekustannusten osuus/suorite	1,69	1,67	1,70	1,21	0,49
Henkilöstömenojen osuus/ suorite	2,53	2,45	2,42	2,16	0,26
Voimavarat					
Vakanssit	5	5	5	4	1



470 INFRA-TUKIPALVELUT

		TP 2019	TA 2020	Toteutuma	Poikkeama
Menot	<i>Ulkoiset</i>	435 723,90	418 350,00	400 771,35	17 578,65
	<i>Sisäiset</i>	14 182,60	10 990,00	8 959,55	2 030,45
	<i>Yhteensä</i>	449 906,50	429 340,00	409 730,90	19 609,10
Tulot	<i>Ulkoiset</i>	410 569,28	474 880,00	507 867,24	-32 987,24
	<i>Sisäiset</i>	173 134,57	167 790,00	156 432,79	11 357,21
	<i>Yhteensä</i>	583 703,85	642 670,00	664 300,03	-21 630,03
YHTEENSÄ SIS+ULK		-133 797,35	-213 330,00	-254 569,13	41 239,13
Suunitelmapoistot					
Hyödykkeet					
Arvo 1.1.				731 257,40	
Muutos				1 931,28	
Poistot				-71 776,59	
Arvo 31.12.				661 412,09	

Toimintamuutos

Kivijärven Lämpö Oy on irtisanonut Kivijärven Lämpö Oy:n ja Kivijärven kunnan välisen lämmöntoimitussopimuksen 02.10.2020. Lämmöntoimitussopimuksen mukainen irtisanomisaika on 12 kk. Kivijärven kunta kilpailutti Joulukuussa 2020 lämmöntoimitajaa ja lämpölaitoksen toimittajaa. Molemmista vaihtoehdoista saatiin tarjouksia, mutta edullisimmaksi vaihtoehdoksi osoittautui oman lämpölaitoksen rakentaminen.

Kivijärven kunta on tehnyt toimitussopimuksen oman lämpölaitoksen rakentamisesta siten, että lämmöntuotanto kaukolämpöverkkoon on toiminnassa syyskuussa 2021.

Uusia liittyjiä ei ole saatu verkostoon.

Toiminnan painopisteet

Vesi- ja viemärlaitostoiminta sekä kaukolämpöverkko. Viemäriverkoston ja pumppaamojen saneerausohjelmaa on toteutettu tarpeen mukaan.

Tavoitteiden toteutuminen 2020

Toiminnalliset tavoitteet

Määrälliset

-

Laadulliset

Hyvä käyttövesi, tehokas puhdistustulos toteutui toimintavuoden aikana.

Taloudelliset



Verkostojen käytön vähäisellä lisäämisellä ei ole päästy edullisempaan yksikköhintaan. Toiminta-alueiden lisärakentaminen on ollut vähäistä, joten lisäkuormaa laitoksille ei ole muodostunut. Harva asutus olemassa olevalle verkostolle on epäedullinen. Taloudellisesti laitosten toiminta on saatu pysymään hallinnassa, mutta lämpölaitoksen piiriin ei ole saatu liittyjiä lisää.

Tunnusluvut ja mittarit

Tunnusluvut	TP 2018	TP 2019	TA 2020	TP 2020	Poik.
Laajuus					
Vesijohtoverkosto m ³	62963	60626	63000	58378	4622
-laskutettu m ³	45281	44386	45300	45473	173
Viemärlaitos m ³	58280	63451	58300	79684	-21384
-laskutettu m ³	35354	33468	35400	35830	430
Liikelait. yht. tulot	517473	502213	538290	495916	42374
Menot	434304	382725	362420	354424	7996
Vesilaitos/tulot	117268	110259	125080	111525	13555
Viemäri/tulot	105287	98773	110910	109111	1799
Lämpölaitos/tulot	294918	293181	302300	275280	27020
Vesilaitos/menot	88975	53797	50660	59248	-8588
Viemärlaitos/menot	126418	99731	83240	82853	387
Lämpölaitos/menot	218911	229197	228450	212323	16127
Vakanssit	1	1	1	1	

Mittarit	TP 2018	TP 2019	TA 2020	TP 2020	
Kaukolämpöön liitetyt m ³	63238	63238	63238	63238	

Metsätilat

Kunnan maanomistus on yhteensä 575 ha, joka on pääosin metsätalousmaata, poisluettuina kaava-alueen maanomistus.

Kunnalla on sopimus Metsänhoitoyhdistys Keski-Suomen kanssa metsätalouteen liittyvän ammattihenkilöstön käytöstä.

Metsän myyntitulot olivat 122.597,84 €. Talousarvioon oli varattu myyntituloja 60.000 €.

Aukoksi hakattujen alueiden hoitotyöt on tehty normaalissa järjestyksessä. Taimikonhoitotyöt on tehty asianmukaisesti. Rästitöitä ei ole jäänyt. Vanhojen ojitusten uusimiseen ja täydentämiseen on varauduttava.



5 TULOSLASKELMAOSAN TOTEUTUMISVERTAILU

TULOSLASKELMAOSAN TOTEUTUMISVERTAILU					
Tilinpäätös 2020	Talousarvio	TA- muutokset	Talousarvio muutosten jälkeen	Toteutuma	Poikkeama
Ulkoiset tapahtumat					
Toimintatuotot	1 534 510		1 534 510	1 558 636,55	-24 126,55
Myyntituotot	774 320		774 320	761 327,55	12 992,45
Maksutuotot	39 300		39 300	40 336,07	-1 036,07
Tuet ja avustukset	26 430		26 430	35 650,93	-9 220,93
Muut toimintatuotot	694 460		694 460	721 322,00	-26 862,00
Toimintakulut	-9 522 240		-9 522 240	-9 194 456,67	-327 783,33
Henkilöstökulut	-2 116 560		-2 116 560	-1 916 286,14	-200 273,86
Palvelujen ostot	-6 393 360		-6 393 360	-6 424 403,48	31 043,48
Aineet, tarvikkeet ja tav.	-704 610		-704 610	-586 361,87	-118 248,13
Avustukset	-133 750		-133 750	-144 508,16	10 758,16
Muut toimintakulut	-173 960		-173 960	-122 897,02	-51 062,98
Toimintakate	-7 987 730	0	-7 987 730	-7 635 820,12	-351 909,88
Verotulot	3 752 000		3 752 000	3 894 209,12	-142 209,12
Valtionosuudet	4 847 670		4 847 670	5 127 840,00	-280 170,00
Rahoitustulot ja -menot:					
Korkotuotot	0			654,08	-654,08
Muut rahoitustuotot	3 300		3 300	2 612,66	687,34
Korkokulut	-31 100		-31 100	-35 371,54	4 271,54
Muut rahoituskulut	-200		-200	-5 757,51	5 557,51
Vuosikate	583 940	0	583 940	1 348 366,69	-764 426,69
Poistot	-580 250		-580 250	-583 918,99	3 668,99
Arvon alentumiset			0	-115 110,65	115 110,65
Tilikauden tulos	3 690	0	3 690	649 337,05	-645 647,05
Poistoeron muutos			0	20 346,65	-20 346,65
Varausten muutos			0		0,00
Tilikauden yli-/alijäämä	3 690	0	3 690	669 683,70	-665 993,70



5.1 KÄYTTÖTALOUS TOTEUTUMISVERTAILU, MENOT

KÄYTTÖTALOUS TOTEUTUMISVERTAILU		MENOT			
Tilinpäätös 2020	Talousarvio	TA- Muutokset	Talousarvio Muutosten Jälkeen	Toteutuma	Poikkeama
Ulkoiset tapahtumat					
Yleishallinto	418		418	343,00	75,00
Yritys- ja elinkeinotoimi	106		106	103,00	3,00
Tietohallinto	46		46	38,00	8,00
Laskutettavat			0	1,00	-1,00
Hallinto- ja elinkeino-osasto	570	0	570	485,00	85,00
Sosiaali- ja terveystoimi	2		2	2,00	0,00
Sosiaalityö	0		0	0,00	0,00
Lapsi- ja perhepalvelut (ei pvh)	1		1	1,00	0,00
Vanhuspalvelut	31		31	30,00	1,00
Vammaispalvelut	19		19	19,00	0,00
Toimeentuloturva	70		70	83,00	-13,00
Terveyspalvelut	8		8	9,00	-1,00
SoTe kuntayhtymä	5 454		5 454	5 466,00	-12,00
Sos.- ja terv.toimi yhteensä	5 585	0	5 585	5 610,00	-25,00
Sivistyshallinto	48		48	58,00	-10,00
Varhaiskasvatus	292		292	265,00	27,00
Peruskoulutus	1 040		1 040	949,00	91,00
Muu koulutus	30		30	11,00	19,00
Kirjasto	91		91	86,00	5,00
Kulttuuri	9		9	2,00	7,00
Vapaa-aikatoimi	107		107	75,00	32,00
Sivistystoimi yhteensä	1 617	0	1 617	1 446,00	171,00
Tekninen hallinto	88		88	87,00	1,00
Kaavoitus	76		76	80,00	-4,00
Ymp.suojelu ja rak.valvonta	74		74	65,00	9,00
Liikenneväylät ja yl.alueet	63		63	58,00	5,00
Palo- ja pelastustoimi	102		102	101,00	1,00
Kiinteistötoimi	584		584	558,00	26,00
Ruokahuolto	345		345	303,00	42,00
Infra-tukipalvelut	418		418	401,00	17,00
Tekninen toimi yhteensä	1 750	0	1 750	1 653,00	97,00
KÄYTTÖTALOUS YHTEENSÄ	9 522	0	9 522	9 194,00	328,00



5.2 KÄYTTÖTALOUS TOTEUTUMISVERTAILU, TULOT

		Muutokset	Muutosten Jälkeen		
Ulkoiset tapahtumat					
Yleishallinto	23		23	19,00	4,00
Yritys- ja elinkeinotoimi	12		12	11,00	1,00
Tietohallinto	0		0	0,00	0,00
Laskutettavat	0		0	1,00	-1,00
Hallinto- ja elinkeino-osasto	35	0	35	31,00	4,00
Sosiaali- ja terveystoimi	0		0	0,00	0,00
Sosiaalityö	0		0	0,00	0,00
Lapsi- ja perhepalvelut (ei pvh)	0		0	0,00	0,00
Vanhuspalvelut	0		0	0,00	0,00
Vammaispalvelut	0		0	0,00	0,00
Toimeentuloturva	0		0	0,00	0,00
Terveyspalvelut	0		0	0,00	0,00
SoTe kuntayhtymä	0		0	0,00	0,00
Sos.- ja terv.toimi yhteensä	0	0	0	0,00	0,00
Sivistyshallinto	0		0	6,00	-6,00
Varhaiskasvatus	33		33	31,00	2,00
Peruskoulutus	18		18	41,00	-23,00
Muu koulutus	0		0	0,00	0,00
Kirjasto	1		1	1,00	0,00
Kulttuuri	1		1	0,00	1,00
Vapaa-aikatoimi	10		10	9,00	1,00
Sivistysosasto yhteensä	63	0	63	88,00	-25,00
Tekninen hallinto	0		0	0,00	0,00
Kaavoitus	0		0	3,00	-3,00
Ymp.suojelu ja rak.valtonta	0		0	0,00	0,00
Liikenneväylät ja yl.alueet	4		4	4,00	0,00
Palo- ja pelastustoimi	0		0	0,00	0,00
Kiinteistötoimi	695		695	734,00	-39,00
Ruokahuolto	263		263	190,00	73,00
Infra-tukipalvelut	475		475	508,00	-33,00
Tekninen osasto	1 437	0	1 437	1 439,00	-2,00
KÄYTTÖTALOUS YHTEENSÄ	1 535	0	1 535	1 558,00	-23,00
MENOT	9 522		9 522	9 194,00	328,00
TULOT	1 535		1 535	1 558,00	-23,00
NETTO	7 987	0	7 987	7 636,00	351,00



5.3 KÄYTTÖTALouden TOTEUTUMISVERTAILU, SISÄISET MENOT

KÄYTTÖTALOUS TOTEUTUMISVERTAILU		MENOT			
Tilinpäätös 2020	Talousarvio	TA- Muutokset	Talousarvio Muutosten Jälkeen	Toteutuma	Poikkeama
Sisäiset tapahtumat					
Yleishallinto	22		22	19,00	3,00
Yritys- ja elinkeinotoimi	0		0		0,00
Tietohallinto	1		1	1,00	0,00
Laskutettavat	0		0	0,00	0,00
Hallinto- ja elinkeino-osasto	23	0	23	20,00	3,00
Sosiaali- ja terveystoimi	0		0	0,00	0,00
Sosiaalityö	0		0	0,00	0,00
Lapsi- ja perhepalvelut (ei pvh)	0		0	0,00	0,00
Vanhuspalvelut	0		0	0,00	0,00
Vammaispalvelut	0		0	0,00	0,00
Toimeentuloturva	0		0	0,00	0,00
Terveyspalvelut	0		0	0,00	0,00
SoTe kuntayhtymä	0		0	0,00	0,00
Sos.- ja terv.toimi yhteensä	0	0	0	0,00	0,00
Sivistyshallinto	3		3	2,00	1,00
Varhaiskasvatus	35		35	35,00	0,00
Peruskoulutus	495		495	470,00	25,00
Muu koulutus	1		1	1,00	0,00
Kirjasto	34		34	18,00	16,00
Kulttuuri	1		1	1,00	0,00
Vapaa-aikatoimi	36		36	33,00	3,00
Sivistysosasto yhteensä	605	0	605	560,00	45,00
Tekninen hallinto	8		8	7,00	1,00
Kaavoitus	2		2	2,00	0,00
Ymp.suojelu ja rak.valvonta	0		0	0,00	0,00
Liikenneväylät ja yl.alueet	0		0	0,00	0,00
Palo- ja pelastustoimi	0		0	0,00	0,00
Kiinteistötoimi	183		183	170,00	13,00
Varasto ja ruokahuolto	45		45	44,00	1,00
Infra-tukipalvelut	11		11	9,00	2,00
Tekninen osasto yhteensä	249	0	249	232,00	17,00
KÄYTTÖTALOUS YHTEENSÄ	877	0	877	812,00	65,00



5.4 KÄYTTÖTALouden TOTEUTUMISVERTAILU, SISÄISET TULOT

KÄYTTÖTALOUS TOTEUTUMISVERTAILU		TULOT			
Tilinpäätös 2020	Talousarvio	TA- Muutokset	Talousarvio Muutosten Jälkeen	Toteutuma	Poikkeama
Sisäiset tapahtumat					
Yleishallinto	81		81	75,00	6,00
Yritys- ja elinkeinotoimi	0		0	0,00	0,00
Tietohallinto	45		45	38,00	7,00
Laskutettavat	0		0	0,00	0,00
Hallinto- ja elinkeino-osasto	126	0	126	113,00	13,00
Sosiaali- ja terveystoimi	0		0	0,00	0,00
Sosiaalityö	0		0	0,00	0,00
Lapsi- ja perhepalvelut (ei pvh)	0		0	0,00	0,00
Vanhuspalvelut	0		0	0,00	0,00
Vammaispalvelut	0		0	0,00	0,00
Toimeentuloturva	0		0	0,00	0,00
Terveyspalvelut	0		0	0,00	0,00
SoTe kuntayhtymä	0		0	0,00	0,00
Sos.- ja terveyst. Yhteensä	0	0	0	0,00	0,00
Sivistyshallinto	2		2	2,00	0,00
Varhaiskasvatus	0		0	0,00	0,00
Peruskoulutus	0		0	0,00	0,00
Muu koulutus	0		0	0,00	0,00
Kirjasto	0		0	0,00	0,00
Kulttuuri	0		0	0,00	0,00
Vapaa-aikatoimi	0		0	0,00	0,00
Sivistysosasto yhteensä	2	0	2	2,00	0,00
Tekninen hallinto	0		0	0,00	0,00
Kaavoitus	0		0	0,00	0,00
Ymp.suojelu ja rak.valvonta	0		0	0,00	0,00
Liikenneväylät ja yl.alueet	0		0	0,00	0,00
Palo- ja pelastustoimi	0		0	0,00	0,00
Kiinteistötoimi	489		489	463,00	26,00
Varasto ja ruokahuolto	93		93	78,00	15,00
Infra-tukipalvelut	167		167	156,00	11,00
Tekninen osasto yhteensä	749	0	749	697,00	52,00
KÄYTTÖTALOUS YHTEENSÄ	877	0	877	812,00	65,00



5.5 VEROTULOJEN JA VALTIONOSUUKSIEN TOTEUTUMISVERTAILU

VEROTULOJEN ERITTELY					
Tilinpäätös 2020	Talousarvio	TA- muutokset	Talousarvio muutosten jälkeen	Toteutuma	Poikkeama
Ulkoiset tapahtumat					
Kunnan tulovero	2 548 000,00		2 548 000,00	2 680 081,11	-132 081,11
Kiinteistövero	505 000,00		505 000,00	460 878,43	44 121,57
Osuus yhteisöv. Tuot.	699 000,00		699 000,00	753 249,58	-54 249,58
Muut verotulot			0,00		0,00
Verotulot yhteensä	3 752 000,00	0,00	3 752 000,00	3 894 209,12	-142 209,12
Kunnan tulovero					
	Tulovero- prosentti	Verotettava tulo milj. euroa	Muutos		
2016	21,00	12,00	-0,52		
2017	21,00	11,99	-0,08		
2018	21,50	11,36	-5,25		
2019	21,50	11,46	0,10		
2020	21,75	12,32	7,50		
Kiinteistöveroprosentit					
	Yleinen	Vakituiset asunnot	Rakenta- maton rak.p.	Muut asuin- rakenn.	
2016	97,00	0,46	1,06	0,00	
2017	97,00	0,46	1,06	0,00	
2018	1,10	0,50	2,50	1,30	
2019	1,10	0,50	2,50	1,30	
2020	1,20	0,60	4,00	1,50	
Valtionosuuksien erittely					
Järjestelmä muuttui vuonna 2010					
Tilinpäätös 2020			Talousarvio	Toteutuma	Poikkeama
Kunnan peruspalveluiden valtionosuus (ilman tasauksia)				3 319 330,00	
Verotuloihin perustuva valtionosuuksien tasaus				1 100 526,00	
Koronatukikorotus				126 739,00	
Verotulomenetykskompensaatio				853 911,00	
Opetus- ja kulttuuritoimen muut valtionosuudet				-272 666,00	
Harkinnanvarainen valtionosuuden korotus					
			4 847 670,00	5 127 840,00	-280 170,00



5.6 INVESTOINTIEN TOTEUTUMISVERTAILU, MENOT

INVESTOINTIEN TOTEUTUMISVERTAILU		MENOT			
Tilinpäätös 2020	Talousarvio	TA- Muutokset	Talousarvio Muutosten Jälkeen	Toteutuma	Poikkeama
Muut kiinteistöt	0		0		0,00
Kiint.om. Myynti ja hankinta	0	0	0	0,00	0,00
Nuppukummun sisärem.+kal.	10 000		10 000	17 153,78	-7 153,78
Palvelukesk. Saunatilat	20 000		20 000	10 621,70	9 378,30
Nuorisotilan remontointi	5 000		5 000	0,00	
Nilialta				260 404,48	
Talorakennus yhteensä	35 000	0	35 000	288 179,96	-253 179,96
Kaavat.asf.ja korjauksia	15 000		15 000	91 746,59	-76 746,59
Katuvalaistuksen uusiminen	5 000		5 000	5 403,76	-403,76
Liikennev. Ja satamat yht.	20 000	0	20 000	97 150,35	-77 150,35
Kirsikkapuisto	0		0	161,18	-161,18
Puistot ja yleiset alueet yht.	0	0	0	161,18	-161,18
Viemäriverkoston saneeraus	15 000		15 000	0,00	15 000,00
Vesih. Ja kaukolämpö yht.	15 000	0	15 000	0,00	15 000,00
Lattianhoitokone	3 000		3 000	2 800,00	200,00
Jäähdytys-pakastuskaappi	3 000		3 000	3 200,00	-200,00
Esi- ja perusop. ICT-hankinnat	10 000		10 000	0,00	10 000,00
Koulukuljetuskalusto	30 000		30 000	30 000,00	0,00
Tal.hall. Ohjelmisto tilasto-osio	21 000		21 000	20 514,06	485,94
Irtaimistohankinnat yht.	67 000	0	67 000	56 514,06	10 485,94
Osakkeiden hankinta	0		0	0,00	0,00
INVESTOINTI MENOT YHT.	137 000	0	137 000	442 005,55	-305 005,55



5.7 INVESTOINTIEN TOTEUTUMISVERTAILU, TULOT

Kiint.om. Myynti ja hankinta	0	0	0	41 454,00	-41 454,00
Nuppukummun sisärem.+kal.	0		0	0,00	0,00
Palvelukesk. Saunatilat	0		0	0,00	0,00
Nuorisotilan remontointi	0		0	0,00	0,00
Niliiatta	0		0	120 000,00	-120 000,00
Talorakennus yhteensä	0	0	0	120 000	-120 000,00
Kaavat.asf.ja korjauksia	0		0	0,00	0,00
Katuvalaistuksen uusiminen	0		0	0,00	0,00
Liikennev. Ja satamat yht.	0	0	0	0	0,00
Kirsikkapuisto	0		0	77 514,89	-77 514,89
Puistot ja yleiset alueet yht.	0	0	0	77 515	-77 514,89
Viemäriverkoston saneeraus	0		0	0,00	0,00
Tervaniemen ovet +aita	0		0	0,00	0,00
Vesih. Ja kaukolämpö yht.	0	0	0	0	0,00
Lattianhoitokone	0		0		0,00
Jäähdytys-pakastuskaappi	0		0		0,00
Esi- ja perusop. ICT-hankinnat	0		0		0,00
Koulukuljetuskalusto	0		0		0,00
Tal.hall. Ohjelmisto tilasto-osio	0		0		0,00
Irtaimistohankinnat yht.	0	0	0	0,00	0,00
Osakkeiden myynti	0		0	1 798,83	-1 798,83
INVESTOINTI MENOT YHT.	0	0	0	240 767,72	-240 767,72



5.8 RAHOITUSLASKELMAN TOTEUTUMISVERTAILU

RAHOITUSLASKELMAN TOTEUTUMISVERTAILU					
Tilinpäätös 2020	Talousarvio	TA- Muutokset	Talousarvio Muutosten Jälkeen	Toteutuma	Poikkeama
Ulkoiset tapahtumat					
Toiminnan rahavirta					
Vuosikate	583 940		583 940	1 348 366,69	-764 426,69
Tulorahoituksen korjaukset	-410		0	-1 750 502,34	1 750 502,34
Investointien rahavirta					
Investoinnit	-137 000		-137 000	-442 005,55	305 005,55
Rahoitusos. Investointimenoihin			0	197 514,89	-197 514,89
Pysyv.vast.hyöd.vars.myyntitulot			0	3 338,49	-3 338,49
Pysyv.vast.hyöd.myyntivoitot/tappiot				39 914,34	-39 914,34
Toiminnan ja investointien rahavirta	446 530	0	446 940	-603 373,48	1 050 313,48
Rahoituksen rahavirta					
Antolainauksen muutokset					
Antolainasaamisten lisäys				-42 046,98	42 046,98
Lainakannan muutokset					
Pitkäaikaisten lainojen lisäys		1 708 588	1 708 588	1 708 588,00	0,00
Pitkäaikaisten lainojen vähennys	-308 030		-308 030	-364 982,00	56 952,00
Lyhytaikaisten lainojen muutos			0		0,00
Oman pääoman muutokset					
Muut maksuvalmiuden muutokset					
Toimeksiantojen varojen ja					
Pääomien muutokset			0	1 311,65	-1 311,65
Vaihto-omaisuuden muutokset				2 397,60	-2 397,60
Saamisten muutos			0	21 242,02	-21 242,02
Korottomien velkojen muutos			0	57 809,75	-57 809,75
Rahoituksen rahavirta	-308 030	1 708 588	1 400 558	1 384 320,04	16 237,96
Rahavarojen muutos	138 500	1 708 588	1 847 498	780 946,56	1 066 551,44
Rahavarojen muutos	0	0	0	780 946,56	-780 946,56
Rahavarat 31.12.				1 705 569,05	-1 705 569,05
Rahavarat 1.1.				-924 622,49	924 622,49



5.9 YHTEENVETO VALTUUSTON HYVÄKSYMIIEN SITOVIEN ERIEN TOTEUTUMISVERTAILUSTA

Tilinpäätös 2020	Määrärahat					Tuloarviot				
	TA	TA- Muut.	TA Muut.	Tot.	Poikk.	TA	TA- Muut.	TA Muut.	Tot.	Poikk.
1 000 €										
Ulk. ja sis.			Jäik.					Jäik.		
Käyttötalousoisa										
Hallinto- ja elinkeino	594		594	505	89	161		161	144	17
Sos. - ja terv.toimi	5 585		5 585	5 610	-25	0		0	0	0
Sivistysosasto	2 222		2 222	2 007	215	64		64	89	-25
Tekninen osasto	1 999		1 999	1 886	113	2 187		2 187	2 137	50
Tuloslaskelmaosa										
Verotulot	0		0	0	0	3 752		3 752	3 894	-142
Valtionosuudet	0		0	0	0	4 848		4 848	5 128	-280
Korkotulot	0		0	0	0	4		4	2	2
Muut rah.tulot	0		0	0	0	22		22	22	0
Korkomenot	35		35	33	2	0		0	0	0
Muut rah.menot	19		19	1 711	-1 692	0		0	0	0
Investointiosa										
Kiint.om.m./hank.	0		0	0	0	0		0	41	-41
Talonrakennus	35		35	288	-253	0		0	120	-120
Liik.väylät ja satam.	20		20	97	-77	0		0	0	0
Puistot ja yl.alueet	0		0	0	0	0		0	78	-78
Vesih. + kaukol.	15		15	0	15	0		0	0	0
Irtaimistohankinnat	67		67	57	10	0		0	0	0
Osakkeet	0		0	0	0	0		0	2	-2
Rahoitusosa										
Pitkäaik.lain.lis.	0		0	0	0	0		0	1 709	-1 709
Pitkäaik.lain.väh.	308		308	365	-57	0		0	0	0
Lyhytaik.lain.muut.	0		0	0	0	0		0	0	0
Oman po:n muutos	0		0	0	0	0		0	0	0
Vaik.maksuvalm.	0		0	0	0	0		0	83	-83
YHTEENSÄ	10 899	0	10 899	12 559	-1 660	11 038	0	11 038	13 449	-2 411



6 TILINPÄÄTÖSLASKELMAT

TULOSLASKELMA		
Tilinpäätös 2020	2020	2019
Ulkoiset tapahtumat	€	€
Toimintatuotot	1 558 636,55	1 536 780,03
Myyntituotot	761 327,55	753 888,78
Maksutuotot	40 336,07	46 059,86
Tuet ja avustukset	35 650,93	19 372,26
Muut toimintatuotot	721 322,00	717 459,13
Toimintakulut	-9 194 456,67	-9 684 709,72
Henkilöstökulut	-1 916 286,14	-2 033 236,48
Palvelujen ostot	-6 424 403,48	-6 561 297,57
Aineet, tarvikkeet ja tavarat	-586 361,87	-699 019,67
Avustukset	-144 508,16	-120 917,98
Muut toimintakulut	-122 897,02	-270 238,02
Toimintakate	-7 635 820,12	-8 147 929,69
Verotulot	3 894 209,12	3 571 140,03
Valtionosuudet	5 127 840,00	4 636 580,00
Korkotuotot	0,00	0,00
Muut rahoitustuotot	3 266,74	3 638,64
Korkokulut	-35 371,54	-32 635,34
Muut rahoituskulut	-5 757,51	-1 711 011,54
Vuosikate	1 348 366,69	-1 680 217,90
Poistot	-583 918,99	-620 378,67
Arvon alentumiset	-115 110,65	
Tilikauden tulos	649 337,05	-2 300 596,57
Poistoeron muutos	20 346,65	20 346,65
Varausten muutos	0,00	0,00
Tilikauden yli-/alijäämä	669 683,70	-2 280 249,92



TULOSLASKELMA		
Tilinpäätös 2020	2020	2019
Ulkoiset + sisäiset tapahtumat	€	€
Toimintatuotot	2 370 502,83	2 443 770,75
Myyntituotot	1 108 995,33	1 166 975,05
Maksutuotot	40 336,07	46 059,86
Tuet ja avustukset	35 650,93	19 372,26
Muut toimintatuotot	1 185 520,50	1 211 363,58
Toimintakulut	-10 006 322,95	-10 591 700,44
Henkilöstökulut	-1 916 286,14	-2 033 236,48
Palvelujen ostot	-6 621 108,00	-6 810 620,46
Aineet, tarvikkeet ja tavarat	-737 325,13	-862 783,05
Avustukset	-144 508,16	-120 917,98
Muut toimintakulut	-587 095,52	-764 142,47
Toimintakate	-7 635 820,12	-8 147 929,69
Verotulot	3 894 209,12	3 571 140,03
Valtionosuudet	5 127 840,00	4 636 580,00
Korkotuotot	1 784,20	2 447,10
Muut rahoitustuotot	22 357,86	22 729,76
Korkokulut	-37 155,74	-35 082,44
Muut rahoituskulut	-24 848,63	-1 730 102,66
Vuosikate	1 348 366,69	-1 680 217,90
Poistot	-583 918,99	-620 378,67
Arvonalentumiset	-115 110,65	
Tilikauden tulos	649 337,05	-2 300 596,57
Poistoeron muutos	20 346,65	20 346,65
Varausten muutos	0,00	0,00
Tilikauden yli-/alijäämä	669 683,70	-2 280 249,92



RAHOITUSLASKELMA		
Tilinpäätös 2020	2020	2019
Ulkoiset tapahtumat	€	€
Toiminnan rahavirta		
Vuosikate	1 348 366,69	-1 680 217,90
Tulorahoituksen korjauserät	-1 750 502,34	1 829 876,23
Investointien rahavirta		
Investoinnit	-442 005,55	-273 841,51
Rahoitusosuudet investointimenoihin	197 514,89	101 000,00
Pysyv. Vastaav. Hyöd. Luovutustulot	3 338,49	146 138,23
Pysyvien vast. Hyöd. myyntivoitot	39 914,34	-119 288,23
Toiminnan ja investointien rahavirta	-603 373,48	3 666,82
Rahoituksen rahavirta		
Antolainauksen muutokset		
Antolainasaamisten lisäys	-42 046,98	
Lainakannan muutokset		
Pitkäaikaisten lainojen lisäys	1 708 588,00	
Pitkäaikaisten lainojen vähennys	-364 982,00	-308 030,00
Lyhytaikaisten lainojen muutos		
Oman pääoman muutokset		
Muut maksuvalmiuden muutokset		
Toimeksiantojen varojen ja		
Pääomien muutokset	1 311,65	
Vaihto-omaisuuden muutokset	2 397,60	-5 234,15
Lyhytaikaisten saamisten muutokset	21 242,02	-101 649,42
Korottomien velkojen muutos	57 809,75	-144 126,73
Rahoituksen rahavirta	1 384 320,04	-559 040,30
Rahavarojen muutos	780 946,56	-555 373,48
Rahavarojen muutos	780 946,56	-555 373,48
Rahavarat 31.12.	1 705 569,05	924 622,49
Rahavarat 1.1.	-924 622,49	-1 479 995,97



TASE		
Tilinpäätös 2020	2020	2019
Vastaavaa	€	€
PYS. VASTAAVAT YHT.	9 080 497,63	9 496 328,12
Aineettomat hyödykkeet	22 899,37	7 736,25
Muut pitkävaik. Hyödykkeet	22 899,37	7 736,25
Aineelliset hyödykkeet	7 025 013,91	7 381 145,02
Maa- ja vesialueet	1 078 414,14	1 079 953,80
Rakennukset	4 744 739,30	5 005 948,98
Kiinteät rakenteet ja laitteet	1 137 927,66	1 204 968,85
Koneet ja kalusto	63 932,81	68 403,57
Enn.maksut ja kesk.er. hank.	0,00	21 869,82
Sijoitukset	2 032 584,35	2 107 446,85
Osakkeet ja osuudet	1 630 717,00	1 747 626,48
Muut lainasaamiset	401 867,35	359 820,37
TOIMEKSIANTOJEN VARAT	65 309,37	66 139,98
Lahjoitusrah. erityiskatteet	65 309,37	66 139,98
Muut toimeksiantojen varat	0,00	0,00
VAIHTUVAT VASTAAVAT	2 310 368,31	1 553 061,37
Vaihto-omaisuus	25 813,55	28 211,15
Aineet ja tarvikkeet	25 813,55	28 211,15
Saamiset	578 985,71	600 227,73
Lyhytaikaiset saamiset	578 985,71	600 227,73
Myyntisaamiset	328 121,86	332 970,48
Lainasaamiset	0,00	42 046,98
Muut saamiset	250 863,85	225 210,27
Siirtosaamiset	0,00	0,00
Rahat ja pankkisaamiset	1 705 569,05	924 622,49
VASTAAVAA YHTEENSÄ	11 456 175,31	11 115 529,47



Tilinpäätös 2020	2020	2019
Vastattavaa	€	€
OMA PÄÄOMA	5 199 589,53	4 529 905,83
Peruspääoma	3 686 732,77	3 686 732,77
Edellisten tilik. yli/alijäämä	843 173,06	3 123 422,98
Tilikauden yli/alijäämä	669 683,70	-2 280 249,92
POISTOERO JA VAPAAEHT. VARAUKSET	304 199,66	324 546,31
Poistoero	304 199,66	324 546,31
Vapaaehtoiset varaukset		
PAKOLLISET VARAUKSET	416,25	1 711 004,25
Muut pakolliset varaukset	416,25	1 711 004,25
TOIMEKSIANT. PÄÄOMAT	73 411,46	72 930,42
Lahjoitusrah. pääomat	73 411,46	72 930,42
VIERAS PÄÄOMA	5 878 558,41	4 477 142,66
Pitkäaikainen	4 863 644,44	3 633 942,44
Lainat rahoitus- ja vak.laitok.	4 691 302,00	3 461 600,00
Lainat julkisyhteisöiltä	172 342,44	172 342,44
Lyhytaikainen	1 014 913,97	843 200,22
Lainat rahoitus- ja vak.laitok.	421 934,00	308 030,00
Saadut ennakot	0,00	0,00
Ostovelat	201 442,25	212 503,92
Muut velat	38 689,18	37 928,10
Siirtovelat	352 848,54	284 738,20
VASTATTAVAA YHTEENSÄ	11 456 175,31	11 115 529,47



KONSERNITULOSLASKELMA		
Tilinpäätös 2020	2020	2019
	€	€
Toimintatuotot	10 607 811,81	10 550 028,54
Toimintakulut	-18 452 394,69	-18 983 305,85
TOIMINTAKATE	-7 844 582,88	-8 433 277,31
Verotulot	3 894 209,12	3 571 140,03
Valtionosuudet	5 473 466,39	4 937 697,77
Rahoitustuotot ja -kulut	-42 624,26	-1 737 371,06
Korkotuotot	4 084,58	6 283,02
Muut rahoitustuotot	6 464,89	7 965,57
Korkokulut	-44 067,20	-39 040,26
Muut rahoituskulut	-9 106,53	-1 712 579,39
VUOSIKATE	1 480 468,37	-1 661 810,57
Poistot	-1 003 609,97	-924 357,04
TILIKAUDEN TULOS	476 858,40	-2 586 167,61
Satunnaiset erät		
TILIKAUDEN TULOS	476 858,40	-2 586 167,61
Tilinpäätössiirrot	-339,51	55,96
Laskennalliset verot	-3 000,00	-2 252,00
TILIKAUDEN YLIJÄÄMÄ (ALIJÄÄMÄ)	473 518,89	-2 588 363,65



KONSERNIRAHOITUSLASKELMA		
Tilinpäätös 2020	2020	2019
	€	€
Toiminnan rahavirta		
Vuosikate	1 480 468,37	-1 661 810,57
Satunnaiset erät		
Tulorahoituksen korjauserät	-1 754 891,58	1 846 484,31
Investointien rahavirta		
Investoinnit	-1 545 559,58	-1 642 014,35
Rahoitusosuudet investointimenoihin	273 051,89	102 143,21
Pysyvien vastaavien hyödykkeiden		
Luovutustulot	66 591,85	27 115,08
Pysyvien vast. Hyöd. Myyntivoitot	39 914,34	
Toiminnan ja investointien rahavirta	-1 440 424,71	-1 328 082,32
Rahoituksen rahavirta		
Antolainauksen muutokset		
Antolainasaamisten lisäys/vähennys	-42 046,98	0,00
Lainakannan muutokset		
Pitkäaikaisten lainojen lisäys	1 390 865,80	1 105 608,71
Pitkäaikaisten lainojen vähennys	-50 311,94	-58 605,80
Lyhytaikaisten lainojen muutos	728 133,45	-309 451,88
Oman pääoman muutokset	-34 636,90	-3,98
Muut maksuvalmiuden muutokset		
Toimeksiantojen varojen ja		
Pääomien muutokset	1 564,64	81,16
Vaihto-omaisuuden muutokset	-38 663,69	-9 285,13
Pitkäaikaisten saamisten muutos	0,00	0,00
Lyhytaikaisten saamisten muutokset	60 310,48	561 079,39
Korottomien pa ja la velkojen muutos	203 757,82	-386 718,35
Rahoituksen rahavirta	2 218 972,68	902 704,12
Rahavarojen muutos	778 547,97	-425 378,20
Rahavarat 31.12.	2 844 981,52	2 066 433,55
Rahavarat 1.1.	-2 066 433,55	-2 491 811,75
Rahavarojen muutos	778 547,97	-425 378,20



KONSERNITASE		
Tilinpäätös 2020	2020	2019
Vastaavaa	€	€
PYSYVÄT VASTAAVAT YHTEENSÄ	14 155 095,37	13 844 589,33
Aineettoman hyödykkeet	556 210,27	336 563,81
Aineettomat oikeudet	199 013,01	193 337,09
Konserniliikearvo	0,00	0,00
Muut pitkävaikutteiset menot	357 197,26	143 226,72
Ennakkomaksut	0,00	0,00
Aineelliset hyödykkeet	13 442 555,65	13 238 431,11
Maa- ja vesialueet	1 660 672,60	1 662 212,26
Rakennukset	6 141 802,31	6 463 419,67
Kiinteät rakenteet ja laitteet	1 147 305,38	1 214 782,47
Koneet ja kalusto	243 913,67	241 051,44
Muut aineelliset hyödykkeet	5 182,24	5 182,24
Ennakkomaksut ja keskeneräiset hankkeet	4 243 679,45	3 651 783,03
Sijoitukset	156 329,45	269 594,41
Osakkuusyhteisöosuudet	0,00	0,00
Muut osakkeet ja osuudet	107 969,64	221 234,60
Muut lainasaamiset	48 359,81	48 359,81
Muut saamiset	0,00	0,00
TOIMEKSIANTOJEN VARAT	75 554,45	66 439,79
Valtion toimeksiannot	10 166,75	223,33
Lahjoitusrah. erityiskatteet	65 387,70	66 216,46
VAIHTUVAT VASTAAVAT	4 026 655,61	3 269 757,43
Vaihto-omaisuus	120 264,86	81 604,17
Aineet ja tarvikkeet	93 304,54	66 845,73
Keskeneräiset tuotteet	12 572,82	11 643,09
Valmiit tuotteet/Tavarat	11 664,82	2 328,95
Muu vaihto-omaisuus	2 722,68	786,40
Saamiset	1 061 409,23	1 121 719,71
Pitkäaikaiset saamiset	0,00	0,00
Muut saamiset	0,00	0,00
Lyhytaikaiset saamiset	1 061 409,23	1 121 719,71
Myyntisaamiset	476 719,75	524 054,21
Lainasaamiset	0,00	0,00
Laskennalliset verosaamiset	0,00	0,00
Muut saamiset	377 653,77	356 359,36
Siirtosaamiset	207 035,71	241 306,14
Rahoitusarvopaperit	349 469,80	170 814,00
Osakkeet ja osuudet	0,00	0,00
Sijoitukset rahamarkkinainstrumentteihin	314 543,78	102 560,12
Joukkovelkakirjalainasaamiset	34 926,02	68 253,88
Rahat ja pankkisaamiset	2 495 511,72	1 895 619,55
VASTAAVAA YHTEENSÄ	18 257 305,43	17 180 786,55



KONSERNITASE		
Tilinpäätös 2020	2020	2019
Vastattavaa	€	€
OMA PÄÄOMA	4 155 780,10	3 649 736,46
Peruspääoma	3 686 732,77	3 686 732,77
Arvonkorotusrahasto	51 463,30	51 452,95
Muut omat rahastot	911 873,45	918 979,88
Edellisten tilik. yli/alijäämä	-967 808,33	1 580 934,52
Tilikauden yli/alijäämä	473 518,91	-2 588 363,66
VÄHEMMISTÖOSUUKSET	253 623,23	253 623,23
KONSERNIRESERVI		
POISTOERO JA		
VAP.EHT. VARAUKSET	0,00	0,00
Poistoero	0,00	0,00
Vapaaehtoiset varaukset	0,00	0,00
PAKOLLISET VARAUKSET	176 880,79	1 891 515,34
Muut pakolliset varaukset	176 880,79	1 891 515,34
TOIMEKSIANT. PÄÄOMAT	89 513,26	78 833,96
Valtion toimeksiannot	14 177,25	3 328,81
Lahjoitusrah. pääomat	73 414,03	74 980,17
Muut toimeksiant. pääomat	1 921,98	524,98
VIERAS PÄÄOMA	13 581 508,05	11 307 074,56
Pitkäaikainen	10 255 805,34	8 915 251,48
Lainat rahoitus- ja vak.laitoks.	9 028 518,11	7 637 652,31
Lainat julkisyhteisöiltä	1 227 287,23	1 277 599,17
Lyhytaikainen	3 325 702,71	2 391 823,08
Lainat rahoitus- ja vak.laitoks.	1 095 853,59	359 426,28
Lainat julkisyhteisöiltä	50 294,17	58 588,03
Saadut ennakot	13 194,26	9 771,11
Ostovelat	836 713,28	816 654,77
Muut velat	135 978,89	123 599,26
Siirtovelat	1 184 605,72	1 017 720,83
Laskennalliset verovelat	9 062,80	6 062,80
VASTATTAVAA YHTEENSÄ	18 257 305,43	17 180 783,55



7.1 TILINPÄÄTÖKSEN LAATIMISTA KOSKEVAT LIITETIEDOT

Liitetieto 1

Pysyvien vastaavien arvostus

Käyttöomaisuus on merkitty taseeseen hankintamenoon vähennettynä suunnitelman mukaisilla poistoilla. Suunnitelman mukaiset poistot on laskettu ennalta laaditun poistosuunnitelman mukaisesti. Lisäpoistoja on kirjattu 12.712,74 € (päiväkodin purku). Maa-alueiden myynneistä on kirjattu myyntivoittoja 39.914,34 €.

Sijoitusten arvostus

Pysyvien vastaavien osakkeet on merkitty taseeseen hankintamenoon tai sitä alempaan arvoon (asunto-osakkeet yms.). Peruspääoman palautusta on saatu 1.798,83 € ja arvonalentumisiin on kirjattu 644,65 € (Keski-Suomen Liito). Osakepääoman arvonalentumisiin on kirjattu 114.466,00 € (Keski-Suomen Verkkoholding Oy). Lyhytaikaisista lainasaamisista on siirretty sijoitusten pitkäaikaisiin lainasaamisiin 42.046,98 € (As. Oy Tiaisniemi).

Vaihto-omaisuuden arvostus

Vaihto-omaisuus on merkitty taseeseen hankintamenoon. Aineissa ja tarvikkeissa on torjunta-ainevarastoa 20.579,40 € ja puhdistusaineita 5.234,15 €.

Rahoitusomaisuuden arvostus

Saamiset on merkitty taseeseen nimellisarvoon tai sitä alempaan todennäköiseen arvoon. Rahoitusomaisuusarvopaperit on merkitty taseeseen hankintamenoon tai sitä alempaan todennäköiseen luovutushintaan.

Poistoero ja vapaaehtoiset varaukset

Poistoeroa jäljellä 304.199,66 euroa.

Pakolliset varaukset

31.12.2020 Kaatopaikan maisemointiin jäljellä varausta 416,25 euroa. Pakollisiin varauksiin kirjattu takausvastuu 1.710.588,00 € on purettu vuonna 2020.

Liitetieto 2-5

Tuloksen ja taseen vertailukelpoisuus

Tuloslaskelma, tase ja rahoituslaskelma ovat vertailukelpoisia edelliseen vuoteen verrattaessa. Kaavat ovat pysyneet samanlaisina ja vertailukelpoisina edellisiin vuosiin. Sosiaalitoimi on SoTe kuntayhtymän hoidettavana. Menot esitetään asiakaspalvelujen ostoina.

Kirjanpidollisesti eriytetty liiketoiminta

Vesihuoltolaitoksen kirjanpidollinen eriyttämisvelvoite tuli voimaan 1.9.2014 alkaen. Kunnan vesihuoltolaitos on muutettu kirjanpidolliseksi taseyksiköksi 1.1.2016 alkaen. Toiminnan kustannukset ovat mukana kunnan käyttötalous- ja investointiosassa sekä kunnan tulos- ja rahoituslaskelmassa. Liitetiedoissa esitetään vesihuoltolaitoksen laskennallinen tulos-, tase- ja rahoituslaskelma.

Konsernitilinpäätös

Konsernituloslaskelma, -rahoituslaskelma ja -tase sekä niiden laatiminen esitetään erikseen oma-ryhmänään, vaikka konserni on mukana tilinpäätöslaskelmissä.



TULOSLASKELMAN LIITETIEDOT				
Liitetieto 6				
Toimintatuotot ja liiketoiminnan myyntituotot				
	Ulkoinen	Ulkoinen	Sisäinen	Sisäinen
	2020	2019	2020	2019
Hallinto- ja elinkeino-osasto				
Yleishallinto	19 370,75	14 355,43	74 916,32	81 982,00
Elinkeinoitoimi	11 212,59	13 082,23		
Tietohallinto			37 732,00	54 071,09
Laskutettavat	1 108,96	1 260,84		
	31 692,30	28 698,50	112 648,32	136 053,09
Sosiaali- ja terveystoimi				
Lapsi- ja perhepalvelut				
Vanhuspalvelut				
Toimeentuloturva				
	0,00	0,00	0,00	0,00
Sivistysosasto				
Sivistystoimi/Valt.os.hankk.	5 371,64	10 512,69	1 752,16	1 890,64
Varhaiskasvatus	30 911,03	33 038,40		
Peruskoulu	41 066,36	33 080,67		
Muu koulutus	21,00	49,00		
Kirjasto	964,51	892,35		
Kulttuuri	0,00	2 144,19		80,00
Vapaa-aikatoimi	9 191,47	11 956,65		2 475,36
	87 526,01	91 673,95	1 752,16	4 446,00
Tekninen osasto				
Tekninen toimi	200,19	173,73		8,80
Kaavoitus	3 000,00			
Rak.tark. Ja ymp.suojelu	480,00	80,00		
Liikennev. ja yl.alueet	3 420,20	2 667,44		
Palo- ja pelastustoimi				
Kiinteistötoimi	734 454,27	708 202,49	462 686,42	489 495,32
Ruokahuolto	189 996,34	294 714,64	78 563,06	103 852,94
Vesi- ja viemärilaitos	202 773,73	187 129,76	17 861,90	21 902,17
Kaukolämpölaite	136 709,35	141 948,38	138 570,89	151 232,40
Jätehuolto		50,00		
Metsätilat	122 597,84	0,00		
Infra-tukipalvelut	45 786,32	52 975,43		
	1 439 418,24	1 387 941,87	697 682,27	766 491,63
Yhteensä	1 558 636,55	1 508 314,32	812 082,75	906 990,72



			2019	2019
Liitetieto 7				
Verotulot				
Kunnallisvero			2 680 081,11	2 464 295,92
Kiinteistövero			460 878,43	446 900,34
Yhteisövero			753 249,58	659 943,77
Verotulot yhteensä			3 894 209,12	3 571 140,03
Liitetieto 8				
Valtionosuudet				
Kunnan peruspalveluiden valtionosuus (ilman tasauksia)			3 319 330,00	3 732 611,00
Verotuloihin perustuva valtionosuuksien tasaus			100 526,00	1 135 875,00
Koronatukikorotus			126 739,00	
Verotulokompensaatio			853 911,00	
Opetus- ja kulttuuritoimen muut valtionosuudet			-272 666,00	-280 814,00
Valtionosuus yhteensä			4 127 840,00	4 587 672,00
Liitetieto 9				
Palvelujen ostojen erittely				
Asiakaspalvelujen ostot			5 563 985,83	5 632 738,74
Muiden palvelujen ostot			860 417,65	928 558,83
Kunnan palvelujen ostot yhteensä			6 424 403,48	6 561 297,57
Liitetieto 10				
Valtuustoryhmille annetut tuet				
Ei ilmoitettavaa				
Liitetieto 12				
Selvitys suunnitelman mukaisten poistojen perusteista				
Käyttöomaisuuden poistot on suoritettu hyväksytyin poistosuunnitelman mukaisesti.				
Suunnitelman mukaiset poistot on laskettu käyttöomaisuuden hankintamenosta arvioidun taloudellisen pitoajan mukaan.				
1.1.2013 alkaen valmistuvien hyödykkeiden osalta noudatetaan yleissuosituksen				
15.11.2011 mukaista poistosuunnitelmaa, jonka suosituksena on käyttää poistoaikojen				
alarajoja, ellei pidemmän poistoajan käyttämiseen ole erityistä hyödykekohtaista perustetta.				
Arvioidut poistoajat ja niitä vastaavat vuotuiset poistoprosentit sekä poistomenetelmät ovat:				
Muut pitkävaikutteiset menot	2-5 vuotta		Tasapoisto	
Rakennukset	10-50 vuotta		Tasapoisto	
Kiinteät rakenteet ja laitteet				
Johtoverkostot	7-10 %		Menojäännös	
Muut kiinteät rakenteet ja laitteet	10-25 %		Menojäännös	
Koneet ja kalusto				



Erittely suunnitelman mukaisten poistojen ja poistonalaisten investointien vastaavuudesta					
				Taloussuunnitelma	
	TP 2019	TP 2020	2021	2022	2023
Investointien omahankintameno	172 842	244 491	1 570 000	200 000	100 000
Suunnitelman mukaiset poistot	620 379	583 919	672 220	650 000	630 000
Viiden vuoden keskiarvo					
Suunnitelman mukaiset poistot	631 304				
Poistonalaisten investointien omahankintameno	457 467				
Ero	173 837				
Poikkeama -%	38				
Jos eroa verrataan suunnitelman mukaisiin poistoihin:			-28 %		
Jos eroa verrataan investointeihin:			38 %		
Eli sumupoistot ovat investoinneista:			138 %		

	2020	2019
Liitetieto 12		
Pakollisten varausten muutos		
Kaatopaikan maisemointivastuu 1.1.	1 711 004,25	416,25
Lisäykset tilikaudella	0,00	1 710 588,00
Vähennykset tilikaudella	-1 710 588,00	0,00
Maisemointivastuu 31.12.	416,25	1 711 004,25
Liitetieto 13		
Pysyvien vastaavien hyödykkeiden myyntivoitot ja -tappiot		
Maa-alueiden myyntivoitot	39 914,34	6 600,00
Kiinteistöjen myyntitappiot	0,00	100 800,00
Osakkeiden myyntitappiot	0,00	25 088,23
Liitetieto 14		
Satunnaisten tuottojen ja kulujen erittely		
Ei ilmoitettavaa.		
Liitetieto 15		
Rahoitustuotot ja -kulut		
Lainasaamisen poisto	0,00	206 459,27
Liitetieto 16		
Erittely poistoeron muutoksista		
Investointivaraukseen liittyvä poistoero	20 346,65	20 346,65



Liitetieto 17				
Kuluksi kirjaamattomat menot ja pääoma-alennukset				
Ei ilmoitettavaa				
Liitetieto 18				
Arvonkorotukset				
Ei ilmoitettavaa				
Liitetieto 19				
PYSYVIEN VASTAAVIEN HYÖDYKKEIDEN MUUTOS				
Euroa	Aineettomat hyödykkeet	Maa- ja vesialueet	Rakennukset	Kiinteät rakenteet ja laitteet
Hankintameno 1.1.2020	7 736,25	1 079 953,80	5 005 948,98	1 204 968,85
Lisäykset tilikaudella	20 514,06		288 179,96	97 311,53
Vähennykset tilikaudella		-1 539,66		
Erien väliset siirto			-68 310,31	90 180,13
Rahoitusos. tilikaudella			-120 000,00	-77 514,89
Sumu-poistot tilikaudella	-5 350,94		-361 079,33	-177 017,96
Arvonalentumiset				
Pysyvien vastaavien Hyödykkeet 31.12.2020	22 899,37	1 078 414,14	4 744 739,30	1 137 927,66
	Koneet ja kalusto	Keskeneräiset hankinnat	Osakkeet ja osuudet	
Hankintameno 1.1.2020	68 403,57	21 869,82	1 747 626,48	
Lisäykset tilikaudella	36 000,00	442 005,55		
Vähennykset tilikaudella		-442 005,55	-1 798,83	
Erien väliset siirrot		-21 869,82		
Rahoitusos. tilikaudella				
Sumu-poistot tilikaudella	-40 470,76			
Arvonalentumiset			-115 110,65	
Pysyvien vastaavien Hyödykkeet 31.12.2020	63 932,81	0,00	1 630 717,00	
Pysyvien vastaavien hyödykkeet yhteensä 31.12.2020				8 678 630,28



Liitetieto 20-22				
OSAKKEET JA OSUUDET				
	Osakkeet/ osuudet	Arvo 1.1.	Muutokset	Arvo 31.12.
Kuntayhtymäosuudet				
Keski-Suomen sairaanhoitopiiri	0,98 %	468 356,67		468 356,67
SoTe kuntayhtymä Saarikka	6,68 %	30 827,12		30 827,12
Pohj. K-S:n oppimiskeskus	1,99 %	73 776,53		73 776,53
Keski-Suomen liitto	0,40 %	4 521,83	-2 443,48	2 078,35
		577 482,15	-2 443,48	575 038,67
Tytäryhteisöosakkeet				
Kivijärven Vuokratatol Oy	1680	403 651,02		403 651,02
As. Oy Tiaisniemi	345	68 121,16		68 121,16
Kiinteistö Oy Kivijärven virastotalo	2863	389 247,53		389 247,53
Suomenselän Lentokenttä Oy	665	111 844,97		111 844,97
		972 864,68	0,00	972 864,68
Muut osakkeet ja osuudet				
Metsä-Serla OY / M-Real B	830	1 589,38		1 589,38
Osuusk. Metsäliitto A+B-osuudet		10 068,00		10 068,00
Pohj. K-S:n Verkkopalvelut Oy	11	18 500,67		18 500,67
Pohj. K-S:n Jätehuoltoyhtiö	1610	20 930,00		20 930,00
Kuntarahoitus Oyj	1363	4 361,60		4 361,60
Kuntien Tiera Oy	1364	1 364,00		1 364,00
Finnvera Oyj / Keh.yhtiö Witas Oy	500	25 000,00		25 000,00
K-S:n Verkkoholding Oy	12511	114 466,00	-114 466,00	0,00
Joki ICT Oy	1	1 000,00		1 000,00
		197 279,65	-114 466,00	82 813,65
Osakkeet ja osuudet yhteensä				
		1 747 626,48	-116 909,48	1 630 717,00



	2020	2019
Liitetieto 23-24		
Pitkäaikaiset lainasaamiset (sij.)		
Lainasaamiset tytäryhteisöiltä 1.1.	359 820,37	359 820,37
Muutokset	42 046,98	
Lainasaamiset tytäryhteisöiltä 31.12.	401 867,35	359 820,37
Lyhytaikaiset saamiset		
Lainasaamiset tytäryhteisöiltä	0,00	42 046,98
Lainasaamiset muilta	0,00	0,00
Myyntisaamiset	328 121,86	332 970,48
Muut saamiset:		
Tapat./Tyött.vakuutusmaksusaamiset	1 131,05	0,00
Eläkevakuutusmaksusaamiset	0,00	1 977,68
Ennakot	0,00	0,00
Takuuvuokrasaamiset	847,74	1 195,24
Arvolisäverosaamiset	14 684,30	13 961,12
Kelan korvaus työterveyshuollosta	5 597,01	5 145,38
Avustussaamiset	60 000,00	3 792,00
SoTen saamiset	158 033,00	188 082,00
Muut saamiset	10 570,75	11 056,85
Lyhytaikaiset saamiset 31.12.	578 985,71	600 227,73
Liitetieto 25		
Oman pääoman erittely		
Peruspääoma 1.1.	3 686 732,77	3 686 732,77
Peruspääoma 31.12.	3 686 732,77	3 686 732,77
Edellisten tilikausien yli/alijäämä 1.1.	3 123 422,98	3 841 208,60
Siirto edellisen vuoden yli-/alijäämä	-2 280 249,92	-717 785,62
Edellisten tilikausien ylijäämä 31.12.	843 173,06	3 123 422,98
Tilikauden yli/alijäämä	669 683,70	-2 280 249,92
Oma pääoma yhteensä	5 199 589,53	4 529 905,83



	2020	2019
Liitetieto 26		
Erittely poistoeroista		
Investointivaraukseen liittyvä poistoero	304 199,66	324 546,31
Liitetieto 27		
Velat, jotka erääntyvät viiden vuoden tai pitemmän ajan kuluttua		
Lainat rahoitus- ja vakuutuslaitoksilta (Tainion koulu + Hoikanperän vesih.hanke 4.321.000,00 €, nosto v. 2015)	3 175 908,44	2 423 980,00
Liitetieto 28		
Joukkovelkakirjalainat		
Ei ilmoitettavaa.		
Liitetieto 29		
Pakolliset varaukset		
Kaatopaikan maisemointi	416,25	416,25
Varausten lisäys	0,00	1 710 588,00
Pakollinen varaus 31.12	416,25	1 711 004,25
Liitetieto 30		
Velat saman konsernin yhteisöiltä		
SoTe kuntayhtymä / omaisuuden jako	172 342,44	172 342,44
Muut esitetty konsernin liitetiedoissa		
Liitetiedot 31		
Shekkilimiitti		
Keski-Suomen Ouuspankki	16 818,79	16 818,79
Limiitti 31.12.	16 818,79	16 818,79
Liitetieto 32		
Muiden velkojen erittely		
Takuuvuokrat	6 064,05	6 820,05
Muut velat muille	230,54	0,00
Arvonlisäverovelka	0,00	0,00
Ennakonpidätysvelka	30 819,41	30 107,46
Sosiaaliturvamaksuvelka	1 575,18	1 000,59
Muut velat 31.12.	38 689,18	37 928,10



	2020	2019
Liitetieto 33		
Erittely siirtoveloista		
Korkojaksotus	6 608,51	6 632,05
Lomapalkkajaksotus	255 496,31	221 422,44
Valtionosuusennakot	51 705,67	14 000,00
Vakuutusmaksuvelka	39 038,05	42 683,71
	352 848,54	284 738,20
Liitetieto 34-37		
Vakuudet		
Ei ilmoitettavaa		
Liitetieto 38		
Vuokravastuut		
Leasing-vastuut	4 960,77	1 420,41
Vuokravastuut	873,78	873,78
Liitetieto 39-40		
Annetut pantit ja vastuusitoumukset		
Konserniyhteisön velasta, takaukset	1 045 365,44	1 085 365,06
Muiden velasta, takaukset	0,00	1 710 588,00
Yhteensä	1 045 365,44	2 795 953,06
Vastuu Kuntien takauskeskuksen takausvastuista		
Kunnan osuus takauskeskuksen takausvastuista 31.12.	7 310 998,00	6 640 385,00
Kunnan osuus takauskeskuksen kattamattomista takausvastuista 31.12.	0,00	0,00
Kunnan mahdollista vastuuta kattava osuus takauskeskuksen rahastosta 31.12.	4 555,00	4 369,00



		2020	2019
Liitetieto 41			
Arvonlisäverovastuut	Koko vastuu	Jäljellä	Jäljellä
ALV 33 §:n mukainen ALV-vastuu, 10 vuotta			
Valoharjun kunn., päättyy 2020	420,87	0,00	42,15
Sairaalan sprinkl., päättyy 2020	9 076,69	0,00	907,66
Sairaalan vesij., päättyy 2020	10 252,95	0,00	1 025,25
Tainion koulun puutyöl., päättyy 2021	25 182,60	2 518,26	5 036,52
Palvelukoti, virastotalo, päättyy 2021	2 793,63	279,39	558,75
Ulkoil.terassi+hammash., päättyy 2022	690,16	138,00	207,02
Tainion koulun puutyöl., päättyy 2022	16 362,19	3 272,43	4 908,65
Tainionmäen koulu, päättyy 2022	793,50	158,70	238,05
Palvelukoti Wallesmanni, päättyy 2022	137 047,31	27 409,47	41 114,20
Uusi Nousupelto, päättyy 2023	193,90	58,17	77,56
Tainionmäen koulu, päättyy 2023	10 259,38	3 077,80	4 103,74
Tainionmäen koulu, päättyy 2024	5 489,97	2 195,97	2 744,97
Uusi Nousupelto, päättyy 2024	2 850,75	1 140,27	1 425,35
Tainion koulu, päättyy 2025	67 968,23	33 984,13	40 780,95
Uusi Nousupelto, päättyy 2025	4 972,46	2 486,21	2 983,46
Tainion koulun varustelu, päättyy 2026	37 632,20	22 579,32	26 342,54
Kuntotupa, päättyy 2027	2 558,26	1 790,77	2 046,60
Nuppukumpu, päättyy 2027	2 120,20	1 484,14	1 696,16
Kirjasto-liikuntatila, päättyy 2027	6 492,90	4 545,03	5 194,32
Tainion koulu, päättyy 2027	3 673,38	2 571,66	2 938,70
Paloasema, päättyy 2027	436,68	305,67	349,34
Palvelukeskus vss-tila, päättyy 2027	537,44	376,22	429,96
Keskuskeittiön remontti, päättyy 2027	3 220,99	2 254,69	2 576,79
Kirjasto-liikuntatilan paloilm., päättyy 2027	1 605,66	1 123,95	1 284,52
Palvelukeskuksen vss-tila, päättyy 2027	143,97	100,77	115,17
Hopearannan keittiö, päättyy 2028	1 652,11	1 486,90	1 652,11
Nuppukumpu, päättyy 2029	3 986,80	3 986,80	0,00
Niliaitta, päättyy 2029	29 309,23	29 309,23	0,00
Arvonlisäverovastuut yhteensä	387 724,41	148 633,95	150 780,49



Liitetieto 42										
Henkilöstön lukumäärä 31.12.										
Henkilöstön lukumäärä on laskettu todellisen työajan mukaan.										
Toimintayksikkö	Vakinaiset		Sijaiset		Määräaikaiset		Työllistetyt		Yhteensä	
	2020	2019	2020	2019	2020	2019	2020	2019	2020	2019
Yleishallinto	3	3,55	0	0	0	0	0	0	3	3,55
Sosiaali- ja terveystoimi	0	0	0	0	0	0	0	0	0	0
Sivistystoimi	23,00	23,65	0	0	4	2	1	1	28,00	26,65
Tekninen toimi	9,50	12,80	0	0	1	1	1	1	11,50	14,80
Yhteensä	35,50	40,00	0	0	5	3	2	2	42,50	45,00



			2020	2019
Liitetieto 43				
Henkilöstökulut				
Henkilöstökulut				
Palkat ja palkkiot			1 457 344,62	1 605 452,26
Jaksotetut palkat			28 556,43	-12 587,46
Henkilösivukulut			450 375,68	465 876,80
Eläkekulut			412 933,06	435 658,53
Muut henkilösivukulut			37 442,62	30 218,27
Henkilöstökorvaukset			-19 990,59	-25 505,12
Yhteensä tuloslaskelman mukaan			1 916 286,14	2 033 236,48
Henkilöstökuluja aktivoitu käyttöomaisuuteen				
Palkat ja palkkio			17 979,97	4 003,24
Henkilösivukulut			3 306,07	764,62
Yhteensä			21 286,04	4 767,86
Yhteensä henkilöstökulut			1 937 572,18	2 038 004,34
Liitetieto 44				
Luottamushenkilöiden palkkioista perityt ja tilitetyt luottamushenkilömaksut				
Suomen Keskusta				
			1 005,00	1 009,50
SDP				
			300,00	368,50
Kokoomus				
			268,50	280,50
Tilitetyt luottamushenkilömaksut yhteensä			1 573,50	1 658,50
Liitetieto 45				
Tilintarkastajan palkkiot				
BDO Audiator Oy				
Tilintarkastuspalkkiot			6 670,79	5 700,00
Tarkastuslautakunnan avustaminen			1 487,00	1 090,60
Muut palkkiot			0,00	0,00
Palkkiot yhteensä			8 157,79	6 790,60
Liitetieto 46				
Intressitahot				
Ei ilmoitettavaa				



osalta pienemmän omistusosuuden mukaan.				
Konserniyhteisöt 31.12.2020			Omistuos.	Voitto/tappio
			kunnan tase	
Kivijärven kunta, emo, 100 %			3 686 732,77	669 683,70
Kivijärven Vuokratalot Oy, Kivijärvi, tytär, 100 %			403 651,02	-17 308,12
Asunto Oy Tiaisniemi, Kivijärvi, tytär, 100 %			68 121,16	8,81
Kiinteistö Oy Kivijärven virastotalo, Kivijärvi, tytär, 89,58 % (vähemmistöosuus 10,42 %)			389 247,53	-93 146,60
Suomenselän Lentokenttä Oy, Kivijärvi, tytär, 58,59 % (vähemmistöosuus 41,41 %)			111 844,97	-1 363,63
SoTe kuntayhtymä/Saarikka, Saarijärvi, kuntayht., 6,68 %			30 827,12	0,00
Keski-Suomen sairaanhoitopiiri, Jyväskylä, kuntayht., 0,98 %			468 356,67	-67 938,89
Äänekosken amm.koul. ky, Äänekoski, kuntayht., 1,99 %			73 776,53	24 089,53
Keski-Suomen Liitto, Jyväskylä, kuntayhtymä, 0,40 %			2 078,35	-235,58
Toimintatuotot ja -kulut			2020	2019
Toimintatuotot			10 607 811,81	10 550 028,54
Toimintakulut			-18 452 394,69	-18 983 305,85
Verotulot			3 894 209,12	3 571 140,03
Valtionosuudet Kunta			5 127 840,00	4 636 580,00
Valtionosuudet Äänek. Amm. Kky			345 626,39	301 117,77
Pakollisten varausten muutos				
Keski-Suomen shp, lisäys tilikaudella			-4 046,54	9 451,96
Kunta, muutos tilikaudella			-710 588,00	710 588,00
Pysyvien vastaavien hyöd. myyntivoitot ja -tappiot				
Muut toimintatuotot				
Kunta myyntivoitot			39 914,00	6 600,00
Keski-Suomen shp myyntivoitot			0,00	119,35
Muut toimintakulut				
Kunta myyntitappiot			0,00	125 888,23



Tilinpäätös 2020		
Konsernitilinpäätöksen laskentaperiaatteet		
<i>Keskinäisen omistuksen eliminointi</i>		
Kunnan ja sen tytäryhteisöjen keskinäinen omistus on tehty nimellis- eli pariarvomenetelmällä.		
<i>Vähemmistöosuudet</i>		
Vähemmistöosuudet on erotettu konsernin omasta pääomasta.		
<i>Suunnitelmajoistojen oikaisu</i>		
Kiinteistö- ja asunto-osaakeyhtiöiden käyttöomaisuuden poistot on oikaistu suunnitelman mukaisiksi ja jäännösarvojen ero kirjattu tytäryhteisön oman pääoman erää		
<i>Voitto/Tappio edellisiltä tilikausilta ja Voitto/Tappio tilikaudelta vastaan.</i>		
<i>Kuntayhtymät</i>		
Kuntayhtymien taseet ja niiden liitetiedot on yhdistelty lukuarvoiltaan omistusosuuden mukaisesti.		
Poistoerot ja vapaaehtoiset varaukset ja niiden muutokset on siirretty edellisten tilikausien ja tilikauden yli/alijäämiin v. 2016 konsernitilinpäätöksessä. Em. siirtojen osalta vertailuvuotta ei ole oikaistu.		
	2020	2019
Oman pääoman erittely		
Peruspääoma 1.1.	3 686 733	3 686 733
Muutos		
Peruspääoma 31.12.	3 686 733	3 686 733
Muu oma pääoma		
Arvonkorotusrahassto 1.1.	51 453	51 380
Muutos	10	73
Rahastopääoma 31.12.	51 463	51 453
Rakennusrahassto 1.1.	735 451	735 451
Muutos		
Rahastopääoma 31.12.	735 451	735 451
Muut omat rahastot 1.1.	183 529	183 652
Muutos	-7 107	-123
Rahastopääoma 31.12.	176 422	183 529
Ylijäämä 1.1.	-1 007 429	1 610 100
Edellisten tilikausien yli-/alijäämän muutos	39 621	-29 165
Tilikauden alijäämä	473 519	-2 588 364
Ylijäämä 31.12.	-494 289	-1 007 429
Oma pääoma yhteensä	4 155 780	3 649 737



	2020	2019
Varaukset		
Pakolliset varaukset		
Keski-Suomen sairaanhoitopiirin ky	176 465	180 511
Kunta, kaatopaikan mais. Ja laajakaista	416	1 711 004
Vapaaehtoiset varaukset ja poistoerot on siirretty edellisten tilikausien yli/alijäämään v. 20120		
Annetut pantit ja vastuusitoumukset		
Velat, joiden vakuudeksi annettu kiinnityksiä maa-alueisiin ja rakennuksiin		
Lainat rahoitus- ja vakuutuslaitoksilta		
Vakuudeksi annetut kiinnitykset	256 500	256 500
Lainat julkisyhteisöiltä		
Vakuudeksi annetut kiinnitykset	3 189 344	3 189 344
Vakuudeksi annetut kiinnitykset yhteensä	3 445 844	3 445 844
Kunnan pitkäaikaisiin sijoituksiin kuuluvat osakkeet, osuudet ja lainasaamiset		
Kuntayhtymäosuudet	575 069	577 482
Tytäryhteisöosuudet	972 865	972 865
Lainasaamiset tytäryhteisöiltä	401 867	359 820
Kunnan saamiset ja velat tytäryhteisöiltä ja kuntayhtymiltä		
Tytäryhteisöt		
Lainasaamiset	0	42 047
Lyhytaikaiset saamiset	96 915	122 783
Lyhytaikaiset velat	2 927	0
Kuntayhtymät		
Lyhytaikaiset saamiset	1 843	15 456
Lyhytaikaiset velat	0	146
Pitkäaikaiset velat (172.342 €)	11 514	11 514



6.1 VESIHUOLTOLAITOS

Ulkoinen + sisäinen		
Tilinpäätös 2020		
	2020	2019
Liikevaihto	220 635,63	209 031,93
Materiaalit ja palvelut		
Aineet, tarvikkeet ja tavarat		
Ostot tilikauden aikana	-40 149,87	-49 333,29
Palvelujen ostot	-47 012,69	-50 074,14
Muut toimintakulut	-600,00	-520,00
Henkilöstökulut	-54 337,71	-53 600,39
Palkat ja palkkiot	-43 265,92	-42 607,02
Henkilösivukulut	-11 071,79	-10 993,37
Eläkekulut	-9 933,93	-10 134,03
Muut henkilösivukulut	-1 137,86	-859,34
Poistot ja arvonalentumiset		
Suunnitelman mukaiset poistot	-64 134,67	-71 980,54
Arvonalentumiset		
Liikeyli/alijäämä	14 400,69	-16 476,43
Rahoitustuotot ja -kulut	-22 818,10	-24 342,65
Muut rahoitustuotot	990,81	338,35
Kunnalle maksetut korkokulut	-1 784,20	-2 447,10
Muille maksetut korkokulut	-2 933,59	-3 142,78
Korvaus peruspääomasta	-19 091,12	-19 091,12
Yli/alijäämä ennen satunn. eriä	-8 417,41	-40 819,08
Satunnaiset tuoto ja kulut		
Yli/alijäämä ennen varauksia	-8 417,41	-40 819,08
Poistoeron lisäys(-) tai vähennys(+)		
Vapaaeht. varausten lis.(-) tai väh.(+)		
Tilikauden yli/alijäämä	-8 417,41	-40 819,08



VESIHUOLTOLAITOKSEN KIRJANPIDOLLINEN TASEYKSIKKÖ		
TASELASKELMA		
Tilinpäätös 31.12.2020		
VASTAAVAA	2020	2019
PYSYVÄT VASTAAVAT		
Aineettomat hyödykkeet		
Tietokoneohjelmistot	1 282,12	0,00
Aineelliset hyödykkeet		
Maa- ja vesialueet	15 548,00	15 548,00
Kiinteät rakenteet ja laitteet	592 221,27	655 952,77
Koneet ja kalusto	0,00	830,85
Keskeneräiset hankinnat	0,00	0,00
VAIHTUVAT VASTAAVAT		
Saamiset		
Lyhytaikaiset saamiset		
Myyntisaamiset	76 738,67	69 072,96
Saamiset kunnalta	17 861,90	21 902,17
Muut saamiset	4 852,64	2 465,03
VASTAAVAA YHTEENSÄ	708 504,60	765 771,78
VASTATTAVAA		
OMA PÄÄOMA		
Peruspääoma	763 644,77	763 644,77
Edellisten tilikausien yli/alijäämä	-864 662,44	-823 843,36
Tilikauden yli/alijäämä	-8 417,41	-40 819,08
VIERAS PÄÄOMA		
Pitkäaikainen		
Lainat rah. ja va.laitoksilta	294 212,00	314 510,00
Lainat kunnalta	387 088,88	414 738,09
Lyhytaikainen		
Lainat rah. ja va.laitoksilta lyh. os.	20 298,00	20 298,00
Lainat kunnalta	27 649,21	27 649,21
Ostovelat	3 693,10	1 740,55
Muut velat kunnalle	64 722,42	68 710,41
Muut velat muille	11 065,44	11 649,03
Siirtovelat	9 210,63	7 494,16
VASTATTAVAA YHTEENSÄ	708 504,60	765 771,78
Peruspääoman korko 2,5 %	19 091,12	



VESIHUOLTOLAITOKSEN KIRJAPIDOLLINEN TASEYKSIKKÖ		
RAHOITUSLASKELMA		
Tilinpäätös 2020	2020	2019
Toiminnan rahavirta		
Liikeyli-/alijäämä	14 400,69	-16 476,43
Poistot	64 134,67	71 980,54
Arvonalentumiset		
Rahoitustuotot ja kulut	-22 818,10	-24 342,65
Tulorahoituksen korjauserät		
Investointien rahavirta		
Investoinnit	-1 282,12	-14 212,50
Rahoitusosuudet investointimenoihin		
Pysyv. Vastaav. Hyöd. Luovutustulot	0,00	0,00
Pysyvien vast. Hyöd. myyntivoitot	0,00	0,00
Toiminnan ja investointien rahavirta	54 435,14	16 948,96
Rahoituksen rahavirta		
Antolainauksen muutokset		
Antolainasaamisten vähennys		
Lainakannan muutokset		
Pitkäaikaisten lainojen lisäys		
Pitkäaikaisten lainojen vähennys kunnalle	-27 649,21	-27 649,21
Pitkäaikaisten lainojen vähennys muilta	-20 298,00	-20 298,00
Lyhytaikaisten lainojen muutos kunnalta		
Lyhytaikaisten lainojen muutos muilta		
Oman pääoman muutokset		
Muut maksuvalmiuden muutokset		
Toimeksiantojen var. Ja po:n muutokset		
Vaihto-omaisuuden muutokset		
Saamisten muutos kunnalta	4 040,27	-2 609,75
Saamisten muutos muilta	-10 053,32	2 891,47
Korottomien velkojen muutos kunnalta	-3 987,99	48 544,27
Korottomien velkojen muutos muilta	3 085,43	-17 216,75
Rahoituksen rahavirta	-54 862,82	-16 337,97
Rahavarojen muutos	-427,68	610,99
Rahavarojen muutos		
Rahavarat 31.12.		
Rahavarat 1.1.		



VESIHUOLTOLAITOKSEN KIRJANPIDOLLINEN TASEYKSIKKÖ		
TULOSLASKELMAN LIITETIEDOT		
	2020	2019
Peruspääoman korko 2,5 % valtuuston päätöksen mukaisesti		
Peruspääoma	763 644,77	763 644,77
Korko 2,5 %	19 091,12	19 091,12
Muut sisäiset erät		
Muiden palvelujen ostot	7 067,97	8 613,83
Aineet, tarvikkeet ja tavarat	595,37	929,66
Myyntituotot	17 861,90	21 902,17
TASEEN LIITETIEDOT		
Pysyvien vastaavien hyödykkeiden erittely		
Aineettomat hyödykkeet		
Taloushallinnon ohjelman osuus	1 282,12	0,00
Maapohja		
Puhdistamo, vanha	901,77	901,77
Puhdistamo, uusi	13 996,50	13 996,50
Vedenottamo, Tervaniemi	649,73	649,73
Kiinteät rakenteet		
Vedenottamot	6 285,56	7 081,80
Puhdistamo	116 793,36	130 231,38
Vesijohtoverkosto	224 446,54	246 144,71
Viemäriverkosto	244 695,81	272 494,88
Keskeneräiset hankinnat		
Koneet ja kalusto		830,85
Pysyvien vastaavien hyödykkeet yhteensä	609 051,39	672 331,62



6.3 LUETTELO KÄYTETYISTÄ TILIKIRJOISTA

Vuosi 2019

Päiväkirja

Pääkirja

Ostoreskontra sis. sähköisen kierrätyksen

Myyntireskontra

Yleislaskutus

Vesilaskutus

Matkalaskut

Henkilöstöhallinto/palkkakirjanpito sis. Web-tallennuksen

Maksuliikenne

Käyttöomaisuuskirjanpito

Konsernikirjanpito

Kunnan tasekirja säilytetään pysyvästi. Muiden tilinpäätösasiakirjojen säilyttämisessä noudatetaan kirjanpitolain säännöksiä.

Kunnan tilinpäätösasiakirjat, tositeaineisto ja muut kirjanpitokirjat säilytetään keskusarkistossa.

Konsernin yhdistelmätositteet ja laadinta-aineisto säilytetään keskusarkistossa.

Aineiston säilytyksessä noudatetaan kirjanpitolakia ja kunnan arkistosääntöä.



6.4 LUETTELO KÄYTETYISTÄ TOSITELAJEISTA

- 001 Muistiot
- 008 Oikaisut tilinavaussaldoihin
- 010 Tiliotetositteet
- 020 Myyntireskontran suoritukset
- 021 Myyntireskontran viitesuoritukset
- 040 Ostoreskontran suoritukset
- 301 Palkat
- 305 Matkalaskut
- 470 Kierrätettävät laskut
- 601 Sekalaiset laskut, yleishallinto
- 602 Päivähoitomaksut
- 603 Perhepäivähoitomaksut
- 604 Ateriapalvelumaksut
- 609 Toistuvaislaskutus, yleishallinto
- 610 Teknisen lautakunnan saatavat
- 611 Vuokrat
- 643 Vesilaskut



7 TILINPÄÄTÖKSEN ALLEKIRJOITUS

Kivijärvellä	päivänä	huhtikuuta	2021		
Erkki Leppänen		Risto Holm			
Puheenjohtaja		1. vpj.			
Kari Holm		Anne Kalmari			
2. vpj.		Jäsen			
Asko Kauppinen		Marjatta Liimatainen			
Jäsen		Jäsen			
Erja Moisio		Pekka Helppikangas			
Jäsen		Kunnanjohtaja			
Olemme antaneet suorittamastamme tilintarkastuksesta tänään kertomuksen.					
Kivijärvi ____/____ 2021					
BDO Audiator Oy Tilintarkastusyhteisö					
Tuomas Mettomäki tilintarkastaja, HT, JHT					